



## I -05 カタログ作成

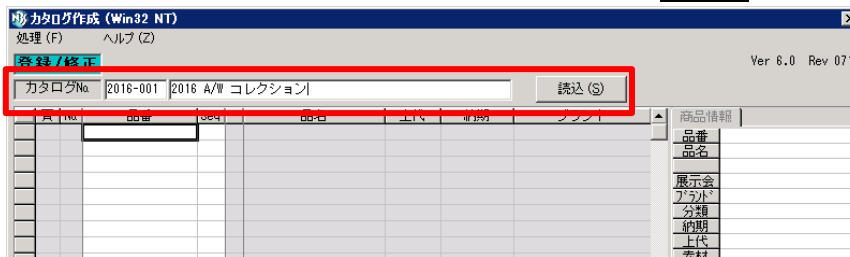
### カタログ作成の役割

カタログ作成とは、商品マスターデータを用いて展示会用カタログを作成する処理です。

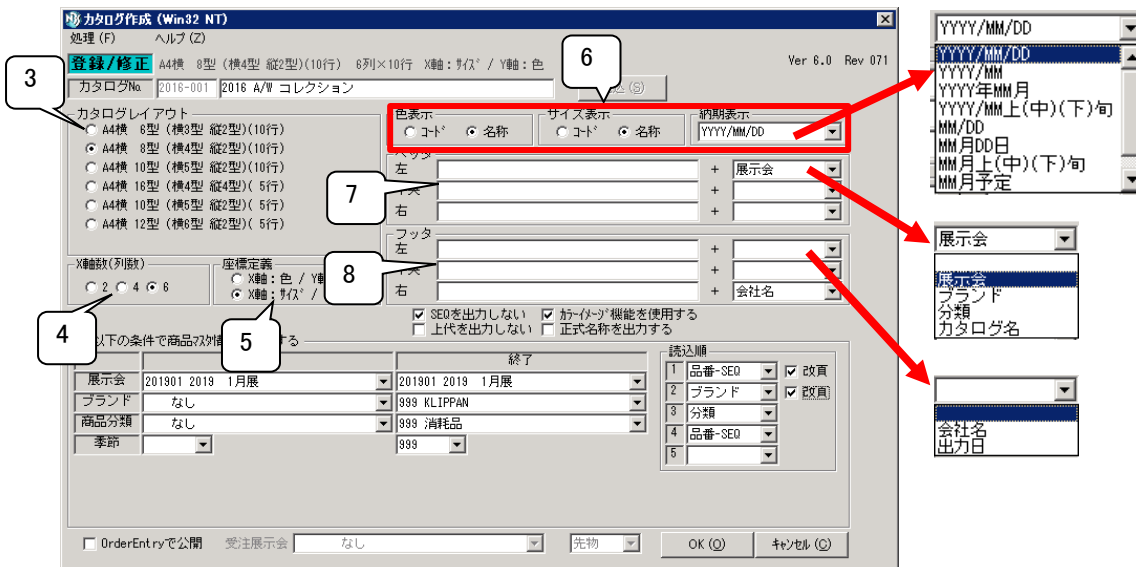
### [登録/修正]処理説明

### 操作方法

1. カタログ No.(半角 8 文字以内。小文字は不可「-(ハイフン)」は使用可)  
カタログ名(半角 40 文字以内、全角 20 文字以内)を入力し読込(S)ボタンを押します。



2. 設定画面に切り替わります。



3. カタログのレイアウトを選択します。
4. 色(またはサイズ)を表示する列数を選択します。
5. 色・サイズを横軸、縦軸どちらに表示するかを選択します。
6. 色、サイズ、納期の表示形式をそれぞれ選択します。
7. ヘッダ部の左、中央、右それぞれに出力する文字列を入力します。項目による選択も可能です。  
※出力可能文字数は入力した文字列と各項目名併せて半角 40 文字以内、全角 20 文字以内となります。
8. フッタ部の左、中央、右それぞれに出力する文字列を入力します。項目による選択も可能です。  
※出力可能文字数はヘッダと同様です。



## 9. オプション項目を設定します。

【SEQ を出力しない】にチェックを付けるとカタログ印刷時に SEQ が表示されなくなります。

【上代を出力しない】にチェックを付けるとカタログ印刷時に上代が表示されなくなります。

【カラーイメージ機能を使用する】にチェックを付けるとカタログ印刷時にカラーイメージが表示されます。  
※カラーイメージ機能を使用の場合のみ表示されます。

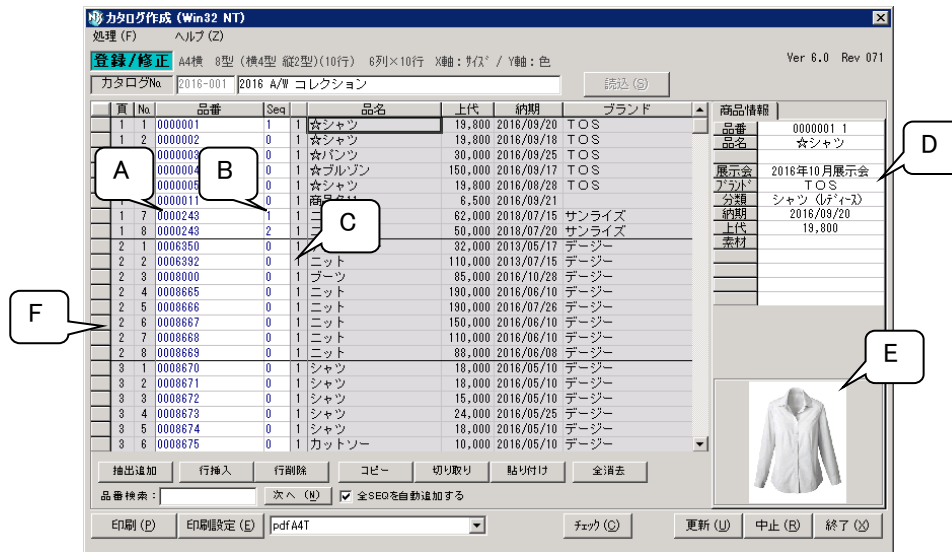
【正式名称を出力する】にチェックを付けるとカタログ印刷時に正式名称が表示されます。

## 10. 登録されているマスタ情報を利用する場合、【以下の条件で商品マスタ情報を抽出する】にチェックをつけます。 チェックを付けない場合は、任意の品番を手入力にて登録する事ができます。

## 11. 展示会、ブランド、商品分類、季節それぞれ抽出する範囲と読み込み順序を指定し **OK(O)** ボタンを押します。 (改ページしたい場合には、【改頁】にチェックをつけます。) ※指定された範囲に含まれる品番が指定された読み込み順序で、カタログに表示されます。

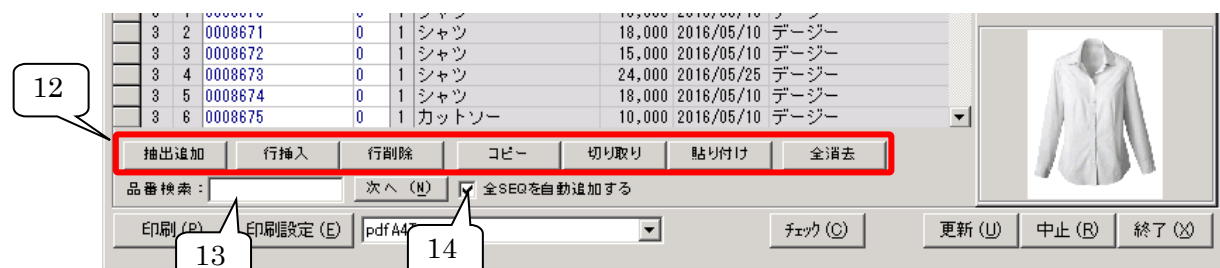


## 11. カタログレイアウト作成画面に切り替わります。



## 画面説明

No.	項目名	説明
A	品番	品番を指定します。直接入力するか、スペースキーを押して検索ウィンドウから選択できます。
B	Seq	Seqを使用している場合は入力します。
C	必要ブロック数	表示に必要なブロック数が表示されます。カラーまたはサイズが1ブロック内の列数より多い場合、2ブロック以上になることがあります。
D	商品情報	選択した品番の情報が表示されます。
E	絵型表示	選択した品番に絵型が設定されている場合、表示されます。
F	行選択	行を選択します。ドラッグまたは Shift キーを押しながらクリックする事で、複数の連続した行を選択できます。





12. 行選択時に使用可能な機能群です。

- ・抽出追加 : 他のカタログやブランドなどから抽出し、一括で品番の登録が可能。抽出はカタログ、ブランド、展示会などから範囲指定または個別指定で選択できます。

- ・行挿入 : 選択した行数分、選択行の上に空白行を挿入します。
  - ・行削除 : 選択した行が削除され、下の行が上方向に移動します。
  - ・コピー : 選択した行をコピーします。
  - ・切り取り : 選択した行を切り取ります。貼り付け後、行は削除されず空白行になります。
  - ・全消去 : 表全体を消去します。
- ※確認メッセージが表示されず消去されますので、誤って押さない様ご注意ください。

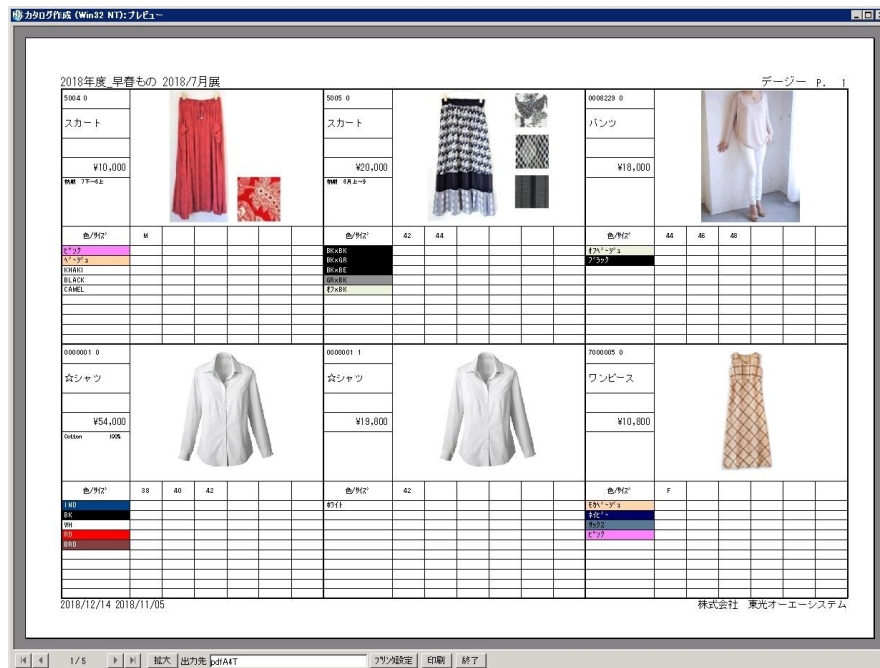
13. カタログに登録されている品番を、検索ボックスに品番を入力して検索します。

14. チェックを入れると、品番登録時に SEQ が有る品番の場合、自動的に追加されます。

# NBS ツール



15. **印刷(P)**ボタンを押す事で印刷プレビューを表示します。  
※プレビュー表示の前に画面上の情報を保存する必要があります。



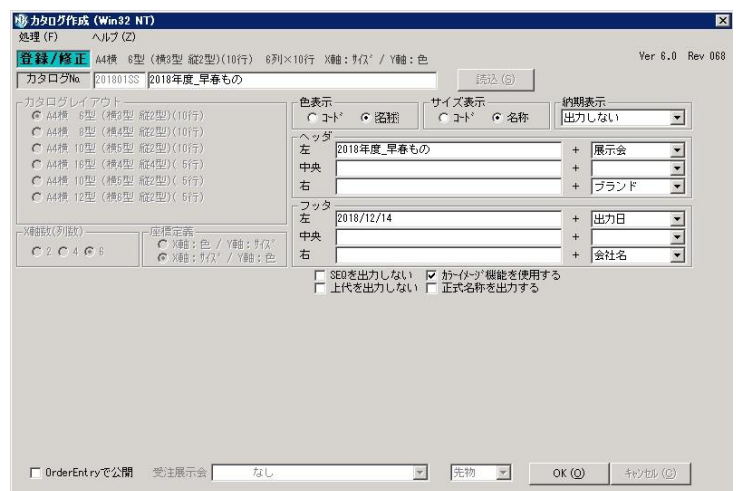
画面左下◀▶▶▶ボタンにてページ切換えができます。  
また、印刷ボタンを押す事で、印刷が可能です。



16. **印刷設定(E)**ボタンを押す事で設定画面に切替わります。

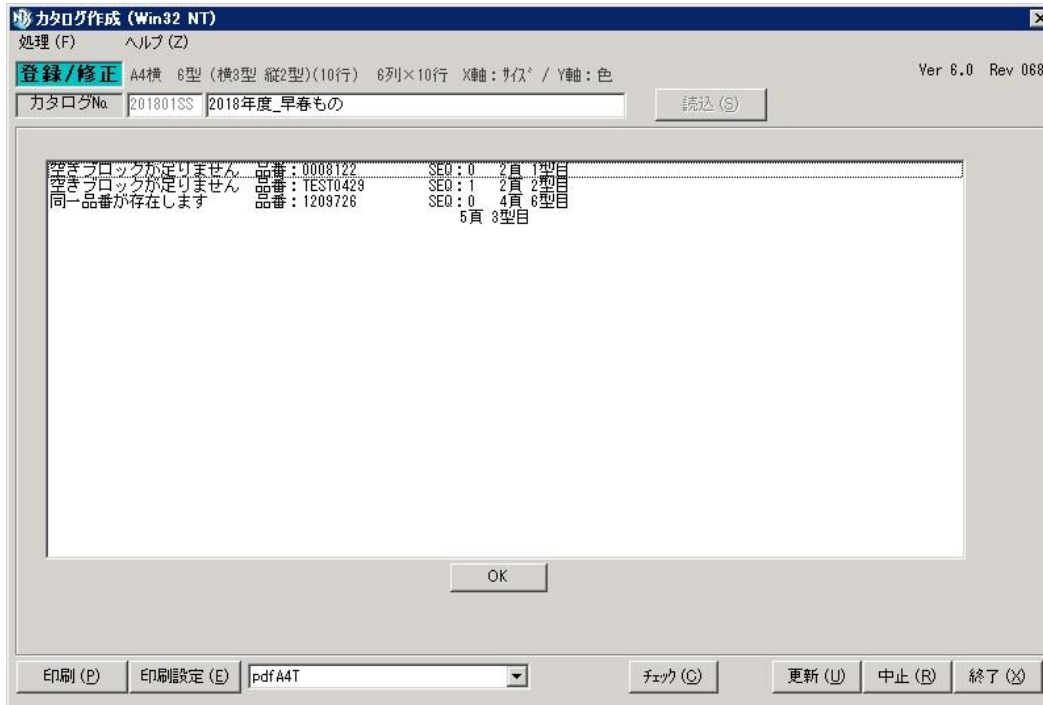
変更可能項目

- ・カタログ名
- ・色表示
- ・サイズ表示
- ・納期表示
- ・ヘッダ、フッタ
- ・オプション項目





17. **チェック(C)**ボタンを押す事で入力データをチェックします。  
品番重複チェックと表示空きブロックチェックを行い、結果を表示します。  
**OK**ボタンで結果を閉じます。



18. **更新(U)**ボタンを押す事で、カタログレイアウトを保存します。
19. **中止(R)**ボタンを押す事で、画面を初期化します。
20. **終了(X)**ボタンを押す事で、画面を閉じます。

## その他

- ・展示会は、受注管理が導入されているとき使用可能です。
- ・素材は、商品補助項目を使用します。最大 5 行(補助項目の素材 1～5+混率 1～5)出力可能ですが、16 型レイアウトのみ最大 2 行(補助項目の素材 1～2)となります。
- ・座標定義は、NBS 環境設定に依存しません。
- ・一度に作成可能なページ数は、200 ページとなります。
- ・出力可能文字数は、各レイアウトおよび設定により異なります。
- ・16 型レイアウトのみ品名 2 が出力されます。



## [カタログコピー]処理説明

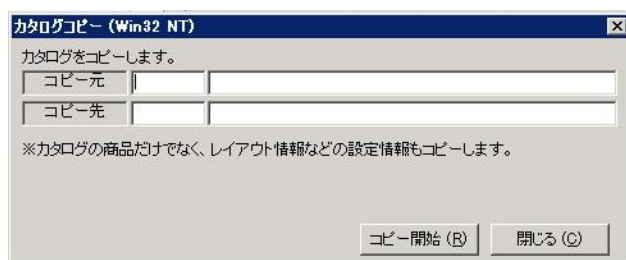
カタログコピーは、過去のカタログを基に新たなカタログを作成する機能です。  
コピーされる情報はカタログの商品だけでなく、レイアウトの情報などの設定情報もコピーされます。

## 操作方法

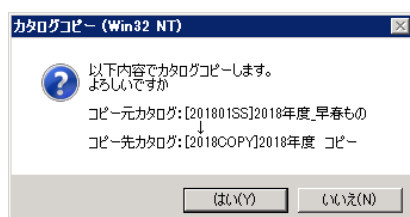
1. 処理選択を行います。  
メニューバーより[処理(F)]-[カタログコピー(M)]をクリックします。



2. コピー元を選択します。  
「コピー元」の右の空欄にカタログ番号を入力するか、スペースキーで表示される一覧より選択します。  
「コピー先」の右の空欄には新しいカタログ番号とカタログ名を入力し、**コピー開始(R)**ボタンを押します。



3. 確認画面が表示されますので、間違いがなければ**はい(Y)**を押して、コピーを確定します。





## [削除]処理説明

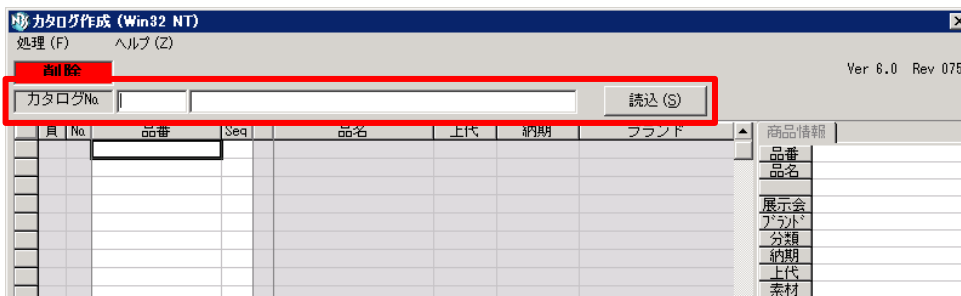
作成したカタログを削除する処理です。

## 操作方法

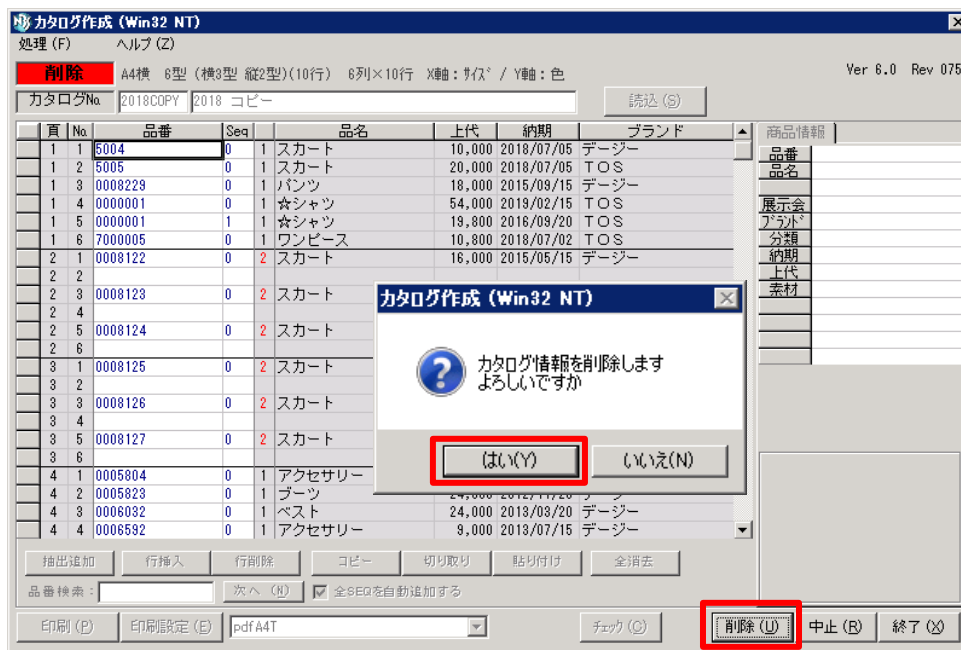
1. 処理選択を行います。  
メニューバーより[処理(F)]-[削除(D)]をクリックします。



2. 削除するカタログを選択します。  
カタログ No.の欄にカタログ番号を入力するか、スペースキーで表示される一覧より選択後[読込(S)]ボタンを押します。



3. [削除(U)]ボタンを押すと確認画面が表示されますので、間違いがなければ[はい(Y)]を押して削除を確定します。









# NBS ツール



A4 横 10 型 5 行

2016年04月展示会 P. 1

0008665 0 ニット 06月上旬 ¥130,000	0008667 0 ニット 06月上旬 ¥150,000	0008668 0 ニット 06月上旬 ¥110,000	0008670 0 シャツ 05月上旬 ¥18,000	0008672 0 シャツ 05月上旬 ¥15,000
サイズ/色 44 GR BK 46 48	サイズ/色 44 GR BK 46 48	サイズ/色 44 CL BK 46 48	サイズ/色 44 OH KH BK 46 48	サイズ/色 44 OH PK BK 46 48
0008675 0 カットソー 05月上旬 ¥10,000	0008676 0 カットソー 05月上旬 ¥11,000	0008679 0 カットソー 05月上旬 ¥11,000	0008680 0 カットソー 05月上旬 ¥12,000	0008683 0 カットソー 05月下旬 ¥34,000
サイズ/色 44 GR GN BK 46 48	サイズ/色 44 GR GN BK 46 48	サイズ/色 44 CL BK 46 48	サイズ/色 44 CL BK 46 48	サイズ/色 44 CL BK 46 48

株式会社 東光オーエーシステム

A4 横 横 12 型 5 行

2016年04月展示会 P. 1

0008665 0 ニット 06月上旬 ¥130,000	0008667 0 ニット 06月上旬 ¥150,000	0008668 0 ニット 06月上旬 ¥110,000	0008670 0 シャツ 05月上旬 ¥18,000	0008672 0 シャツ 05月上旬 ¥15,000	0008675 0 カットソー 05月上旬 ¥10,000
サイズ/色 44 GR BK 46 48	サイズ/色 44 GR BK 46 48	サイズ/色 44 CL BK 46 48	サイズ/色 44 OH KH BK 46 48	サイズ/色 44 OH PK BK 46 48	サイズ/色 44 GR GN BK 46 48
0008676 0 カットソー 05月上旬 ¥11,000	0008679 0 カットソー 05月上旬 ¥11,000	0008680 0 カットソー 05月上旬 ¥12,000	0008683 0 カットソー 05月下旬 ¥34,000	0008684 0 カットソー 05月下旬 ¥26,000	0008685 0 カットソー 05月上旬 ¥14,000
サイズ/色 44 GR GN BK 46 48	サイズ/色 44 CL BK 46 48	サイズ/色 44 CL BK 46 48	サイズ/色 44 CL BK 46 48	サイズ/色 44 GR BK 46 48	サイズ/色 44 GR BK 46 48

株式会社 東光オーエーシステム