Ⅱ-02　売上在庫構成表

売上在庫構成表の役割

店舗ごとに、SHOP 売上明細を元に指定した集計単位で売上・在庫とその構成比を集計し出力します。
移動や MD の参考資料として使用する事ができます。

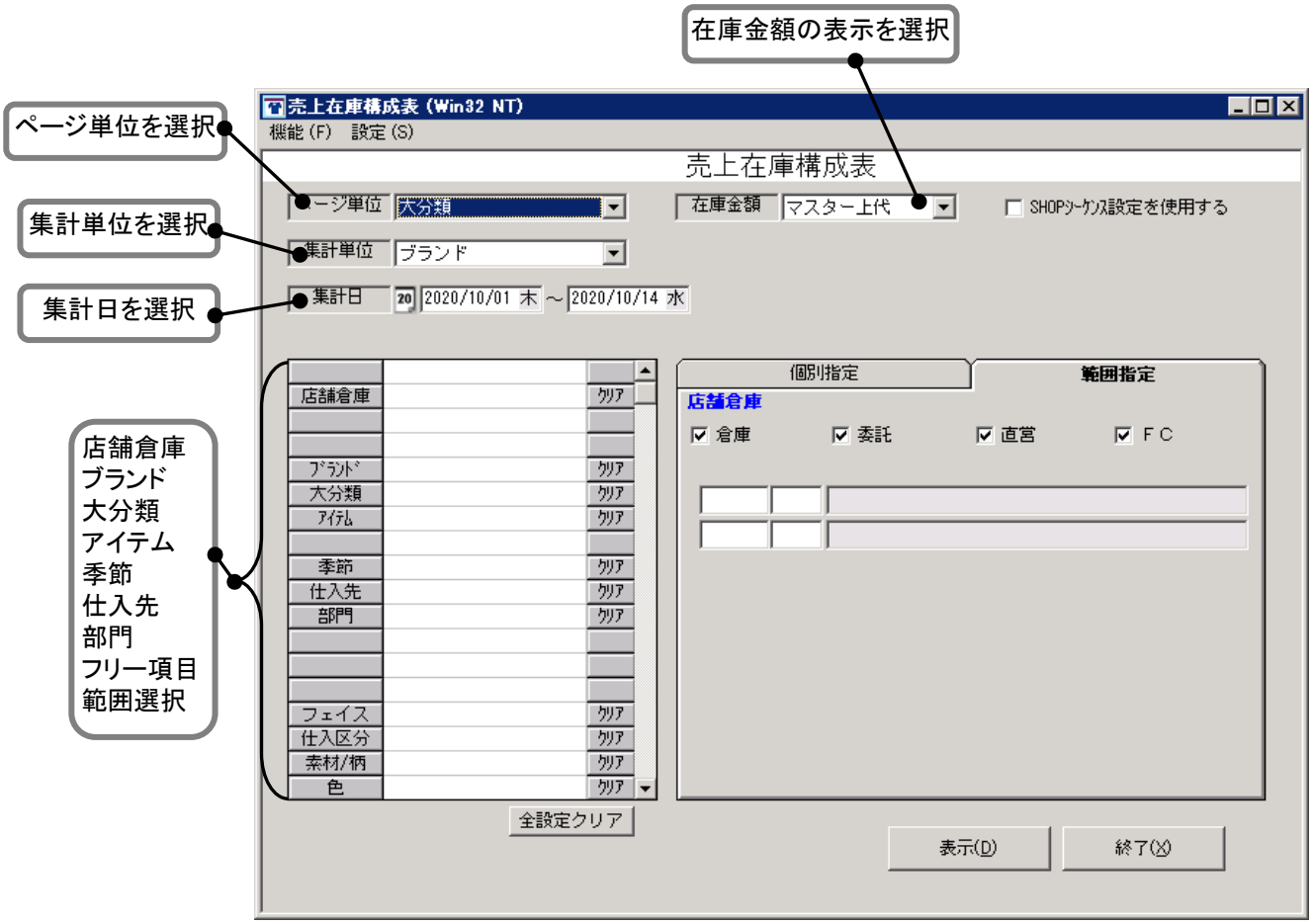

操作上の注意

①項目移動について
項目移動は Enter キーまたはマウス操作で可能です。
項目により移動は矢印(← →)キーでも可能です。

②マスター表示機能
各マスター項目でスペースキー押下にてマスター参照が可能です。

操作方法

1. ページ単位
ページ単位を「なし」「ブランド」「大分類」「アイテム」「季節」「仕入先」「セール品・プロパー品」「フェイス」「フリー項目」から選択します。

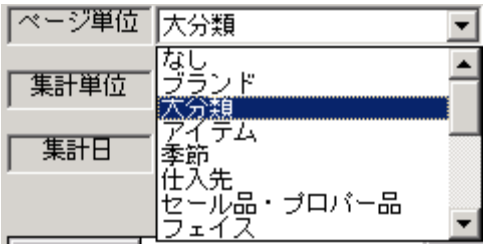

2. 集計単位
集計単位を「ブランド」「アイテム」「季節」「仕入先」「セール品・プロパー品」「フェイス」「フリー項目」から選択します。
ページ単位で選択している項目は選択が出来ないため、非表示になります。

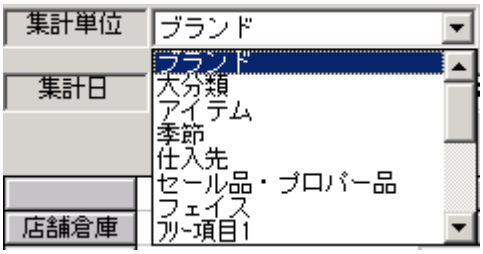

3. 集計日
売上集計日を開始～終了で指定します。

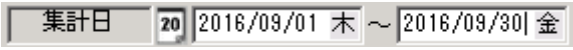

をクリックするとカレンダーが表示されます。
設定が終了したら右上の×ボタンで日付選択の画面を閉じます。

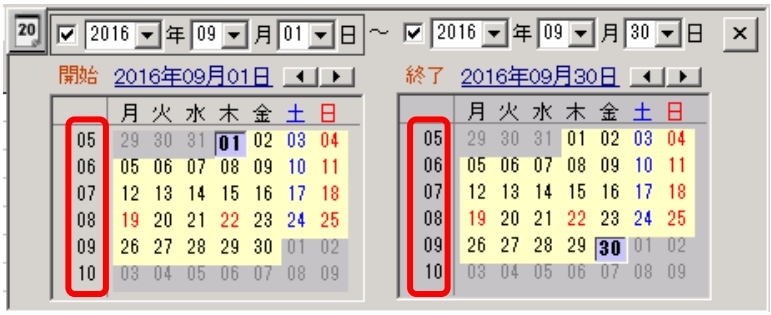

カレンダーの最左列の数値は第何週目かの数値となります。週設定はカレンダー設定にて設定可能です。

4. 在庫金額
集計画面で表示する在庫金額を「マスター上代」「各店売価」「原価」から選択します。

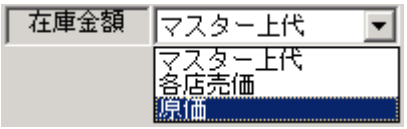

※「原価」の表示はマスター管理の使用処理設定より
表示・非表示の設定が可能です。

5. SHOP シーケンス機能を使用する
チェックを入れると、SHOP シーケンス設定を使用します。

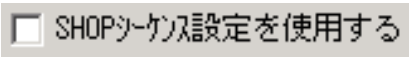

6. 詳細条件

項目毎に個別指定と範囲指定が可能です。(未入力の場合、明細に存在する全ての項目を対象とします。)

・個別指定

個別にチェックして指定します。(各項目共通)

個別設定(各項目共通)

チェック Box にて対象を指定します。

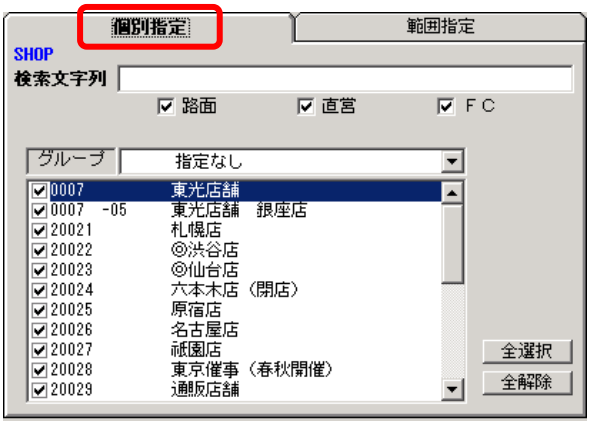

範囲指定

開始～終了で入力して指定します。(各項目共通)

半角スペース押下で検索画面を表示します。

7. 表示

表示ボタン押下で、抽出条件に合致した集計結果が表示されます。

8. 終了

終了する場合は終了ボタン押下で、売上集計1のメニューへ戻ります。

集計結果 操作方法

1. 結果表示画面は以下の様な構成となっています。

ページ単位で選択したもの
(クリックで表示切替)

ページ単位：大分類　　集計単位：ブランド
集計日：2016/09/01 ～ 2016/09/30

TOTAL | (なし) | ニット | カットソー | シャツ | パンツ

集計単位で選択したもの→

店舗	表示項目設定	TOTAL		(なし)	001 TOS	002 デージー	003 サンライズ	005 メタル
TOTAL	売上数	[illegible]		3	1,636	1,259	2	[illegible]
	売上金額	123,137,531		18,000	61,399,181	61,534,250	98,000	0
	在庫数	48,667		56	15,343	32,744	475	21
	在庫金額	1,313,594,900		367,500	686,068,200	610,694,800	14,892,600	162,800
	ﾌﾟﾛﾊﾟｰ在庫	1,144,981,300		367,500	556,558,800	571,590,600	14,892,600	162,800
	ｾｰﾙ在庫	168,613,600		0	129,509,400	39,104,200	0	0
	売上構成比	100.00%		0.01%	49.86%	49.97%	0.07%	0.00%
	在庫構成比	100.00%		0.02%	52.22%	46.49%	1.13%	0.01%
	在庫日数	500.69		560.00	281.35	780.24	7,125.00	0.00
00002 ○デリバリーセンター	売上数	0		0	0	0	0	0
	売上金額	0		0	0	0	0	0
	在庫数	8,650		59	7,342	1,167	-16	10
	在庫金額	468,190,000		387,000	425,107,600	40,408,400	-226,000	115,000
	ﾌﾟﾛﾊﾟｰ在庫	468,190,000		387,000	425,107,600	40,408,400	-226,000	115,000
	ｾｰﾙ在庫	0		0	0	0	0	0
	売上構成比	0.00%		0.00%	0.00%	0.00%	0.00%	0.00%
	在庫構成比	100.00%		0.08%	90.79%	8.63%	-0.04%	0.02%
	在庫日数	0.00		0.00	0.00	0.00	0.00	0.00
00003 本社倉庫	売上数	0			0	0	0	
	売上金額	0			0	0	0	
	在庫数	10,857			408	10,234	300	
	在庫金額	82,254,600			11,159,400	63,895,200	8,700,000	
	ﾌﾟﾛﾊﾟｰ在庫	82,254,600			11,159,400	63,895,200	8,700,000	
	ｾｰﾙ在庫	0			0	0	0	
	売上構成比	0.00%			0.00%	0.00%	0.00%	
	在庫構成比	100.00%			13.56%	77.67%	10.57%	
	在庫日数	0.00			0.00	0.00	0.00	

倉庫・店舗 ↓

各数値の計算式

売上構成比：売上金額÷売上金額合計数
在庫構成比：在庫金額数÷在庫金額合計数
在庫日数：在庫数÷指定期間の売上数×指定期間日数

2. 結果表示部分で右クリックし、「クリップボードにコピー」を押すと、表示されている結果がコピーされます。
その後、任意でエクセル等に貼り付けを行う事が可能です。

店舗	表示項目設定	TOTAL		(なし)	001 TOS	002 デージー	003 サンライズ
20021 札幌店	売上数	300			229	71	
	売上金額	17,697,660			[illegible]	[illegible]	
	在庫数	680					
	在庫金額	45,048,600			[illegible]	[illegible]	-24,[illegible]
	ﾌﾟﾛﾊﾟｰ在庫	6,054,600			502,200	5,576,400	-24,[illegible]
	ｾｰﾙ在庫	38,994,000			38,994,000	0	
	売上構成比	100.00%			76.99%	23.00%	0.[illegible]
	在庫構成比	100.00%			87.67%	12.37%	-0.[illegible]
	在庫日数	68.00			76.77	40.14	0.[illegible]
20022 ◎渋谷店	売上数	591		2	391	189	
	売上金額	28,350,760		11,500	18,962,860	9,293,100	
	在庫数	1,794		-1	530	1,274	
	在庫金額	67,153,700		-6,500	30,201,300	37,162,900	-340,[illegible]

右クリック

クリップボードにコピー

3. スライダー

スライダーを左右に動かす事で、シートの文字サイズを変更します。
左に動かすと小さく、右に動かすと大きくなります。

小 ←→ 大

4. ページ切替ボタン

初期表示は TOTAL ですが、上部に表示されているボタンで表示切替が可能です。
項目は範囲指定画面で「ページ単位」に選択した項目です。

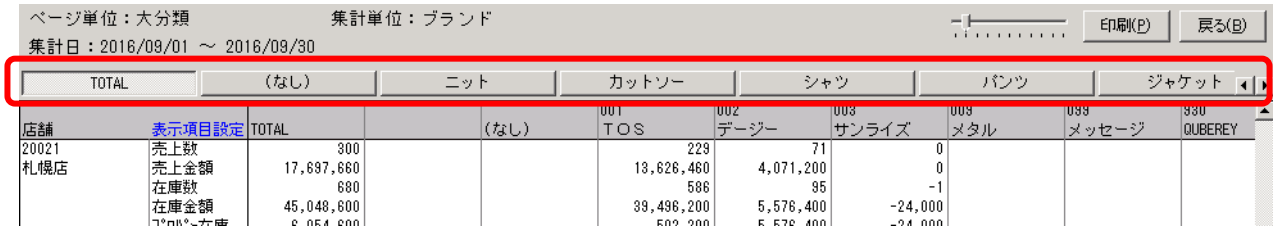

店舗	表示項目設定	TOTAL		(なし)	001 TOS	002 デージー	003 サンライズ	009 メタル	099 メッセージ	930 QUBEREY
20021	売上数	300			229	71	0			
札幌店	売上金額	17,697,860			13,626,460	4,071,200	0			
	在庫数	680			586	95	-1			
	在庫金額	45,048,600			39,496,200	5,576,400	-24,000			

5. 印刷

印刷ボタン押下で、表示されている結果表示画面の印刷プレビューが表示されます。
印刷プレビュー表示で ボタン押下後に、ページ範囲指定等を行い、OK ボタン押下で通常使うプリンタから出力されます。
印刷プレビューを閉じると、条件指定画面が表示されます。

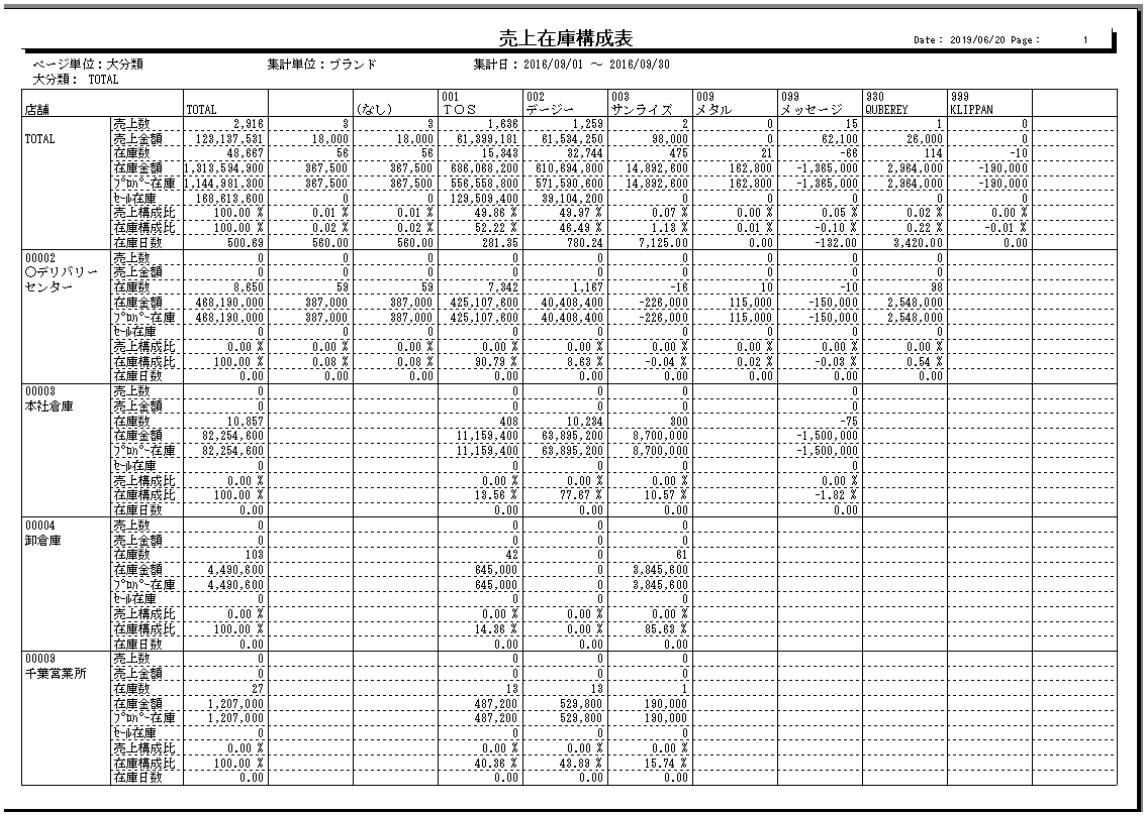

売上在庫構成表

Date : 2019/06/20 Page : 1

ページ単位：大分類　集計単位：ブランド　集計日：2018/09/01 ～ 2018/09/30
大分類： TOTAL

店舗		TOTAL		(なし)	001 TOS	002 デージー	003 サンライズ	009 メタル	099 メッセージ	930 QUBEREY	999 KLIPPAN
TOTAL	売上数	2,916	3	3	1,636	1,259	2	0	15	1	0
	売上金額	123,137,531	18,000	18,000	81,399,181	61,534,250	38,000	0	62,100	26,000	0
	在庫数	48,667	56	56	15,343	32,744	475	21	-66	114	-10
	在庫金額	1,313,594,900	387,500	387,500	686,068,200	610,694,800	14,892,600	182,800	-1,385,000	2,964,000	-190,000
	ﾌﾟﾗﾝﾍﾞｰ在庫	1,144,981,300	387,500	387,500	556,558,800	571,590,600	14,892,600	182,800	-1,385,000	2,964,000	-190,000
	ｾｰﾙ在庫	168,613,600	0	0	129,509,400	39,104,200	0	0	0	0	0
	売上構成比	100.00 %	0.01 %	0.01 %	49.86 %	49.97 %	0.07 %	0.00 %	0.05 %	0.02 %	0.00 %
	在庫構成比	100.00 %	0.02 %	0.02 %	52.22 %	46.49 %	1.13 %	0.01 %	-0.10 %	0.22 %	-0.01 %
	在庫日数	500.69	560.00	560.00	281.95	780.24	7,125.00	0.00	-192.00	3,420.00	0.00
00002 ○デリバリーセンター	売上数	0	0	0	0	0	0	0	0	0	
	売上金額	0	0	0	0	0	0	0	0	0	
	在庫数	8,850	59	59	7,342	1,167	-16	10	-10	98	
	在庫金額	468,190,000	387,000	387,000	425,107,600	40,408,400	-226,000	115,000	-150,000	2,548,000	
	ﾌﾟﾗﾝﾍﾞｰ在庫	468,190,000	387,000	387,000	425,107,600	40,408,400	-226,000	115,000	-150,000	2,548,000	
	ｾｰﾙ在庫	0	0	0	0	0	0	0	0	0	
	売上構成比	0.00 %	0.00 %	0.00 %	0.00 %	0.00 %	0.00 %	0.00 %	0.00 %	0.00 %	
	在庫構成比	100.00 %	0.08 %	0.08 %	90.79 %	8.63 %	-0.04 %	0.02 %	-0.03 %	0.54 %	
	在庫日数	0.00	0.00	0.00	0.00	0.00	0.00	0.00	0.00	0.00	
00003 本社倉庫	売上数	0			0	0	0		0		
	売上金額	0			0	0	0		0		
	在庫数	10,857			408	10,234	300		-75		
	在庫金額	82,254,600			11,159,400	63,895,200	8,700,000		-1,500,000		
	ﾌﾟﾗﾝﾍﾞｰ在庫	82,254,600			11,159,400	63,895,200	8,700,000		-1,500,000		
	ｾｰﾙ在庫	0			0	0	0		0		
	売上構成比	0.00 %			0.00 %	0.00 %	0.00 %		0.00 %		
	在庫構成比	100.00 %			13.56 %	77.67 %	10.57 %		-1.82 %		
	在庫日数	0.00			0.00	0.00	0.00		0.00		
00004 卸倉庫	売上数	0			0	0	0				
	売上金額	0			0	0	0				
	在庫数	103			42	0	61				
	在庫金額	4,490,600			645,000	0	3,845,600				
	ﾌﾟﾗﾝﾍﾞｰ在庫	4,490,600			645,000	0	3,845,600				
	ｾｰﾙ在庫	0			0	0	0				
	売上構成比	0.00 %			0.00 %	0.00 %	0.00 %				
	在庫構成比	100.00 %			14.36 %	0.00 %	85.63 %				
	在庫日数	0.00			0.00	0.00	0.00				
00009 千葉営業所	売上数	0			0	0	0				
	売上金額	0			0	0	0				
	在庫数	27			13	13	1				
	在庫金額	1,207,000			487,200	529,800	190,000				
	ﾌﾟﾗﾝﾍﾞｰ在庫	1,207,000			487,200	529,800	190,000				
	ｾｰﾙ在庫	0			0	0	0				
	売上構成比	0.00 %			0.00 %	0.00 %	0.00 %				
	在庫構成比	100.00 %			40.36 %	43.89 %	15.74 %				
	在庫日数	0.00			0.00	0.00	0.00				

6. 戻る

戻るボタン押下でプレビュー画面を閉じ、範囲選択画面へ戻ります。