

## Ⅱ-10 副資材発注入力

### 副資材発注入力の役割

副資材発注入力とは下記の画面が初期表示されます。  
下げ札や品質ネーム等の副資材の発注入力を行う処理です。

副資材発注入力 (Win32 NT)

処理 (F) ヘルプ (Z)

**登録** 副資材発注入力

帳票形式 ☒ 一般用 ☐ 靴用 印刷形式 ☒ A4横 ☐ A4縦 出力項目 ☒ SEQ ☒ LOT

発注日 20 2019/05/22 水 仕入先 0001 株式会社東光スタイル 部材発注No

部材納期 20 発注担当 直送先

No	品番	SEQ	LOT	品名	上代	発注資材	発注金額
1							冊羊糸
2							冊羊糸
3							冊羊糸
4							冊羊糸
5							冊羊糸
6							冊羊糸
7							冊羊糸
8							冊羊糸
9							冊羊糸
10							冊羊糸
11							冊羊糸
12							冊羊糸
13							冊羊糸
14							冊羊糸
15							冊羊糸

備考

発注書発行 (A) 登録 (U) 中止 (B) 終了 (X)

### 操作上の注意

#### ①項目移動について

項目移動は **Enter** キーまたはマウス操作で可能です。  
項目により移動は矢印 (← →) キーでも可能です。

#### ②マスター表示機能

仕入先、発注担当、直送先(使用可能な場合)、品番項目で **スペース** キー押下にてマスター参照が可能です。  
一般的には直接コード入力で操作する手順を推奨します。  
理由は、マスターが肥大化すると参照画面の表示に時間がかかり、軽快な入力処理を妨げる恐れがあるためです。



## II-10-1 副資材発注入力 [登録]処理説明

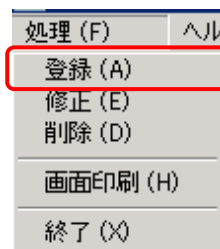
### [登録]処理説明

#### 操作方法

##### 1. 処理の選択

マウスまたはアクセスキーにて

[処理(F)]から[登録(A)]を選択します。



##### 2. 帳票形式の選択

一般用または靴用から選択します。

##### 3. 印刷形式の選択

A4 横または A4 縦から選択します。

##### 4. 出力項目の設定

SEQ、LOT 番号の出力の有無を設定します。

##### 5. 発注日の指定

発注書に記載する発注日を西暦年から入力します。

初期表示は当日の日付が、変更後は変更した日付が表示されます。

2018 年 5 月 1 日の場合 18 05 01 または 2018 05 01 と入力します。

「発注日」の文字、または「20」の文字をクリックすることで、カレンダーが表示され日付を選択できます。

カレンダーを閉じる場合は、右上の「X」を押します。




##### 6. 仕入先の選択

仕入先コードを入力します。

「スペース」キー押下にて仕入先検索を表示します。



# 生産管理システム



## 7. 部材発注 No

通常は空白のままで **Enter** キーを押下します。

過去に発注した情報を参照したい場合は、部材発注 No を入力して **Enter** キーを押すか **スペース** キー押下で副資材発注一覧を表示して一覧より発注書を選択します。

**発注 No**、**発注日**、**仕入先(コード)**、**発注担当(コード)**のボタンを押し、右側の入力欄に前方一致で入力して、抽出することも可能です。

**全体表示**ボタンで抽出を解除します。

## 8. 部材納期の指定

発注書に記載する部材納期を西暦年から入力します。

2018 年 5 月 1 日の場合 18 05 01 または 2018 05 01 と入力します。

「部材納期」の文字、または **20** の文字をクリックすることで、カレンダーが表示され日付を選択できます。カレンダーを閉じる場合は、右上の **X** を押します。

## 9. 発注担当の指定

担当者コードを入力します。

**スペース** キー押下にて担当者検索を表示します。

# 生産管理システム



## 10. 直送先の指定(使用可能な場合)

直送先コードを入力します。

**スペース**キー押下にて仕入先検索を表示します。

コード	名称	電話番号
0001	株式会社エフエスエス	12-3456-0001
0002	株式会社エフエスエス	12-3456-0002
0003	株式会社エフエスエス	12-3456-0003
0004	株式会社エフエスエス	12-3456-0004
0005	株式会社エフエスエス	12-3456-0005
0006	株式会社エフエスエス	12-3456-0006
0007	株式会社エフエスエス	12-3456-0007
0008	株式会社エフエスエス	12-3456-0008
0009	株式会社エフエスエス	12-3456-0009
0010	株式会社エフエスエス	12-3456-0010
0011	株式会社エフエスエス	12-3456-0011
0012	株式会社エフエスエス	12-3456-0012
0013	株式会社エフエスエス	12-3456-0013
0014	株式会社エフエスエス	12-3456-0014
0015	株式会社エフエスエス	12-3456-0015
0016	株式会社エフエスエス	12-3456-0016
0017	株式会社エフエスエス	12-3456-0017
0018	株式会社エフエスエス	12-3456-0018
0019	株式会社エフエスエス	12-3456-0019
0020	株式会社エフエスエス	12-3456-0020
0021	株式会社エフエスエス	12-3456-0021
0022	株式会社エフエスエス	12-3456-0022
0023	株式会社エフエスエス	12-3456-0023
0024	株式会社エフエスエス	12-3456-0024
0025	株式会社エフエスエス	12-3456-0025

## 11. 品番・SEQ・LOT の指定

品番・SEQ・LOT を入力します。**スペース**キー押下にて商品検索を表示します。

品番	SEQ	LOT	品名	上代	発注No	正式名称
0000001	0	1	☆シャツ	54,000	00003324	
0000001	0	2	☆シャツ	54,000	00003386	
0000001	1	0	☆シャツ	19,800	00003381	
0000002	0	0	☆シャツ	19,800	00003314	
0000003	0	0	☆パンツ	30,000	00003315	
0000003	0	1	☆パンツ	30,000	00003326	
0000003	0	2	☆パンツ	30,000	00003361	
0000004	0	0	☆ブルゾン	150,000	00003316	
0000005	0	0	☆シャツ	19,800	00003321	
0000392	0	0	ニット	110,000	00001321	
0000267	0	0	シャツ	29,000	00003189	
0000267	0	1	シャツ	29,000	00003190	
0000268	0	0	シャツ	29,000	00003191	
0000268	0	1	シャツ	29,000	00003192	
0000269	0	0	シャツ	22,000	00003205	
0000269	0	1	シャツ	22,000	00003204	
0000270	0	0	シャツ	22,000	00003205	
0000271	0	0	シャツ	22,000	00003207	
0000272	0	0	シャツ	17,000	00003211	
0000273	0	0	シャツ	17,000	00003213	
0000275	0	0	シャツ	17,000	00003198	
0000283	0	0	シャツ	17,000	00003209	
0000284	0	0	シャツ	20,000	00003215	
0000359	0	0	パンツ	20,000	00003225	
0000371	0	0	パンツ	20,000	00003227	

## 12. 詳細の設定

**詳細**ボタンを押すと詳細画面が開きます。

下げ札・品質ネーム・組成・絵表示・付記用語など発注に必要な情報を入力します。

副資材発注入力 (一般用)

品番 0000000000000001 - 0 LOT 0 上代 0

下げ札	原材料コード	表示名	単価	数量	金額
ZZ_SABE		下げ札	150	150	22,500

1 + - 数量クリア

Color	割合	色名	割合	色名	割合	色名	割合	色名	Total
Size	30	30	30	30	30	30	30	30	150
42	10	10	10	10	10	10	10	10	50
44	10	10	10	10	10	10	10	10	50
46	10	10	10	10	10	10	10	10	50

品質ネーム	原材料コード	表示名	単価	数量	金額
ZZ_QUALITY		品質ネーム	20	150	3,000

原産国 中国

組成

見出し	内容
表側	ポリエステル100% 裏側 レーヨン100%
別布部分	ポリエステル60% レーヨン35% ポリエステル5%

絵表示 T-164

付記用語


F-001	F-002	F-003	F-004	F-005
F-006	F-007			

デメリット	原材料コード	表示名	単価	数量	金額
ZZ_DEF		デメリット下げ札	15	150	2,250
ZZ_DEH		デメリットネーム	15	150	2,250

備考

画面を閉じる (X)

# 生産管理システム



## ①下げ札

下げ札情報を入力します。(企画発注入力にて登録された予定部材と発注数が初期表示されます)

### 入力項目

原材料コード・表示名・単価・カラー／サイズ別発注数・

発注用カラー／サイズ名(製品カラー／サイズ名より優先して出力します)

Color	ホワイト	ベージュ	カモメ	ライトブラウン	ブラウン
	white	beige	camel	lightbrown	brown
Size	30	30	30	30	30
42	4 2	10	10	10	10
44	4 4	10	10	10	10
46	4 6	10	10	10	10

原材料コードと表示名欄では、文字を入力することで候補リストが表示されます。

原材料コード	表示名	単価
Z	下げ札	150
ZZ_SAGE	下げ札	150 ▲
ZZ_SAGES	小物下げ札	100 ▼

**クリア**ボタン : 下げ札情報とカラー／サイズ別発注数をクリアします。

**数量クリア**ボタン : カラー／サイズ別発注数をクリアします。

**1 + -** ボタン : カラー／サイズ別発注数を指定数(1~10)分増減させます。

## ②品質ネーム(※)

品質ネーム情報を入力します。(企画発注入力にて登録された予定部材が初期表示されます)

※帳票形式で{靴用}を選択した場合、品質ネームは入力できません。

### 入力項目

原材料コード・表示名・単価・数量

原材料コードと表示名欄では、文字を入力することで候補リストが表示されます。

**クリア**ボタン : 品質ネーム情報をクリアします。

## ③原産国・組成・絵表示・付記用語(※)

原産国・組成・絵表示・付記用語を入力します。(過去に発注した最新の情報が初期表示されます)

※帳票形式で{靴用}を選択した場合、付記用語は入力できません。

### 入力項目

原産国・組成(見出し・内容)・絵表示(記号・内容)・付記用語(記号・内容)


各入力欄で入力候補がリスト表示されます。

**参照**ボタン : 過去に発注した原産国・組成・絵表示・付記用語を一覧表示します。

品番・組成(内容)・絵表示(記号)・付記用語(記号)による検索が可能です。

品質情報一覧				
品番	組成	絵表示	付記用語	
0000001 シャツ 中国	- 0 表生地 裏生地 別布部分 リブ部分	ポリウレタン100% レーヨン100% ポリエステル60% レーヨン35% ポリウレタン5%	T-001	F-001 F-002 F-003 F-004 F-005
0000002 ☆シャツ 中国	- 0 表生地 裏生地 別布部分 リブ部分	ポリウレタン100% レーヨン100% ポリエステル60% レーヨン35% ポリウレタン5%	T-001	F-001 F-002 F-003 F-004 F-005
0000003 ☆パンツ 中国	- 0 表生地 裏生地 別布部分 リブ部分	ポリウレタン100% レーヨン100% ポリエステル60% レーヨン35% ポリウレタン5%	T-001	F-001 F-002 F-003 F-004 F-005

エンターキー押下もしくはダブルクリックで選択



**クリア**ボタン：原産国・組成・絵表示・付記用語をクリアします。

④デメリット

デメリット情報を入力します。(企画発注入力にて登録された予定部材が初期表示されます)

入力項目

原材料コード・表示名・単価・数量

原材料コードと表示名欄では、文字を入力することで候補リストが表示されます。

**クリア**ボタン：デメリット情報をクリアします。

⑤備考

備考を入力します。1行につき全角 25 文字(半角 50 文字)まで入力が可能です。

⑥画面を閉じるボタン

詳細画面を閉じます。

13. 備考

備考を入力します。1行につき全角 40 文字(半角 80 文字)まで入力が可能です。

14. **発注書発行**ボタン

発注内容を登録したのちに発注書(帳票Ⅱ-10-1)を出力します。

15. **登録**ボタン

発注内容を登録します。

16. **中止**ボタン

画面を初期化します。

17. **終了**ボタン

副資材発注入力を終了し、発注・仕入画面へ戻ります。

# 生産管理システム



## 一般用レイアウト

帳票Ⅱ-10-1

発注書（一般用）										No.0000000044				
TO: 株式会社東光スタイル 御中					FROM: 株式会社 東光オーエーシステム☆SP 大井徳三									
DATE: 2016/8/15					直送先: 株式会社レックスアゴー									
										希望納期		2016/8/20		
製品品番 0000002-0-0 上代 19,800														
☆シャツ														
下げ札		有	SIZE	38	GR	BK	WH	YR	PK					
				JAN	4549270125236	4549270125243	4549270125250	4549270125267	4549270125274					
品質表示		有	SIZE	40	GR	BK	WH	YR	PK					
				JAN	4549270125281	4549270125296	4549270125304	4549270125311	4549270125328					
		1650枚	SIZE	42	GR	BK	WH	YR	PK					
				JAN	4549270125335	4549270125342	4549270125359	4549270125366	4549270125373					
原産国	給表示			付記用番										
中国	T-071			F-75 F-102 D-1 F-83 F-166										
表生地	綿98% ポリウレタン2%								デメリット		デメリット札		1650枚	
備考	下げ札より品質を各5枚増やしてください。										デメリット貼付		1650枚	

## 靴用レイアウト

帳票Ⅱ-10-2

発注書（靴用）										No.0000000046				
TO: ☆カインズ吉岡株式会社 御中					FROM: 株式会社 東光オーエーシステム☆SP 補見一馬									
DATE: 2018/12/27					直送先: AQUA									
										希望納期		2019/1/20		
製品品番 0010388-0-0 上代 28,000														
ブーツ														
下げ札		有	SIZE	40	CML	BK								
				JAN	4549270124765	4549270124772								
			SIZE	41	CML	BK								
				JAN	4549270124789	4549270124796								
			SIZE	42	CML	BK								
				JAN	4549270124802	4549270124819								
原産国	給表示													
中国														
表生地									デメリット		デメリット貼付		120枚	
備考	下げ札は予備用に各22枚ずつお願いします。													



## II-10-2 副資材発注入力 [修正]処理説明

### [修正]処理説明

#### 操作方法

##### 1. 処理の選択

マウスまたはアクセスキーにて

[処理(F)]から[修正(E)]を選択します。



##### 2. 修正する発注書の呼び出し

修正したい発注書の部材発注 No を入力して **Enter** キーを押すか **スペース** キー押下で副資材発注一覧を表示して一覧より発注書を選択します。

副資材発注入力 (Win32 NT)

処理 (F) ヘルプ (Z)

修正

帳票形式: 一般用 靴用 印刷形式: A4横 A4縦 出力項目: SEQ LOT **スペースキー押下**

発注日: 20 仕入先: 部材発注 No:

部材納期: 20 発注担当: 直送先:

No	品番	SEQ	LOT	品名	上代	発注資材	発注金額
1							詳細
2							詳細
3							詳細
4							詳細
5							詳細
6							詳細

副資材発注一覧

発注No 発注日 仕入先 発注担当 検索 (S) 全件表示 (A)

発注No	発注日	仕入先	名称	担当者	名称	発注金額	備考
0000000001	2015/12/02	2160	メルシー商事株式会社	0002	折田洋子	444,855	
0000000004	2015/12/04	0002	株式会社レックスアゴー	000	大森徳三	88,985	
0000000005	2015/12/04	2160	メルシー商事株式会社	000	大森徳三	253,890	
0000000006	2015/12/07	2160	メルシー商事株式会社	000	大森徳三	7,000	
0000000007	2015/12/07	2160	メルシー商事株式会社	000	大森徳三	8,130	
0000000009	2015/12/07	2160	メルシー商事株式会社	000	大森徳三	39,200	
0000000012	2015/12/07	2160	メルシー商事株式会社	000	大森徳三	6,650	
0000000013	2015/12/07	2160	メルシー商事株式会社	000	大森徳三	264,780	
0000000014	2015/12/07	2160	メルシー商事株式会社	000	大森徳三	1,000	
0000000015	2015/12/08	2160	メルシー商事株式会社	000	大森徳三	33,810	

Enterキー押下もしくはダブルクリックで選択

終了 (X)

画面を閉じる (X)

##### 3. 項目の修正

修正したい項目へマウスにて移動し、修正を行います。

※帳票形式・仕入先・部材発注 No の変更はできません。

※部材仕入入力されている明細は変更および削除ができません。

##### 4. 発注書発行ボタン

発注内容を更新したのちに発注書を出力します。

##### 5. 更新ボタン

発注内容を更新します。


##### 6. 中止ボタン

画面を初期化します。

##### 7. 終了ボタン

終了する場合は**終了**ボタンを押し、発注・仕入画面へ戻ります。





## II-10-3 副資材発注入力 [削除]処理説明

### [削除]処理説明

#### 操作方法

##### 1. 処理の選択

マウスまたはアクセスキーにて  
[処理(F)]から[削除(D)]を選択します。

処理 (F)	ヘルプ (H)
登録 (A)	
修正 (E)	
<b>削除 (D)</b>	
画面印刷 (H)	
終了 (X)	

##### 2. 削除する発注書の呼び出し

削除したい発注書の部材発注 No を入力して **Enter** キーを押すか **スペース** キー押下で  
副資材発注一覧を表示して一覧より発注書を選択します。

副資材発注入力 (Win32 NT)

処理 (F) ヘルプ (H)

**削除**

帳票形式: 一般用 靴用 印刷形式: A4横 A4縦 出力項目: SEQ LOT

発注日: 20 仕入先: 部材発注 No:

部材納期: 20 発注担当: 直送先:

No	品番	SEQ	LOT	品名	上代	発注資材	発注金額
1							
2							
3							
4							
5							
6							
7							
8							
9							

副資材発注一覧

発注No 発注日 仕入先 発注担当 検索 (S) 全件表示 (A)

発注No	発注日	仕入先	名称	担当者	名称	発注金額	備考
0000000001	2015/12/02	2160	メルシー商事株式会社	0002	折田洋子	444,855	
0000000004	2015/12/04	0002	株式会社 レックスアゴー	000	大森徳三	88,985	
0000000005	2015/12/04	2160	メルシー商事株式会社	000	大森徳三	253,890	
0000000006	2015/12/07	2160	メルシー商事株式会社	000	大森徳三	7,000	
0000000007	2015/12/07	2160	メルシー商事株式会社	000	大森徳三	8,130	
0000000009	2015/12/07	2160	メルシー商事株式会社	000	大森徳三	39,200	
0000000012	2015/12/07	2160	メルシー商事株式会社	000	大森徳三	6,650	
0000000013	2015/12/07	2160	メルシー商事株式会社	000	大森徳三	264,780	
0000000014	2015/12/07	2160	メルシー商事株式会社	000	大森徳三	1,000	
0000000015	2015/12/08	2160	メルシー商事株式会社	000	大森徳三	33,810	

画面を閉じる (X)

Enterキー押下もしくはダブルクリックで選択

##### 3. 削除ボタン

発注内容を削除します。  
※部材仕入入力されている明細がある場合は削除できません。

##### 4. 中止ボタン

画面を初期化します。

##### 5. 終了ボタン

終了する場合は終了ボタンを押し、発注・仕入画面へ戻ります。