



## I-04 原材料在庫入力

### 原材料在庫入力の役割

原材料の在庫の所在地を登録します。

※登録の対象は「在庫管理あり」の原材料のみとなります

### 操作上の注意

#### ①項目移動について

項目移動は **Enter** キーまたはマウス操作で可能です。

項目により移動は矢印(**↑** **↓**)キーでも可能です。


#### ②マスター表示機能

仕入先コード、発注No.、品番項目などで **スペース** キー押下にてマスター参照が可能です。一般的には直接コード入力で操作する手順を推奨します。

理由は、マスターが肥大化すると参照画面の表示に時間が掛り、軽快な入力処理を妨げる恐れがあるためです。

#### ③処理の終了

処理を終了する場合は、右下の **終了** から画面を閉じてください。



原材料在庫入力は以下の機能で構成されています。

## 条件抽出画面

原材料在庫入力

入庫する日付の指定

在庫の所在地仕入先の指定

日付 20 2023/11/17 金

所在地 0001 株式会社東光スタイル

仕入先 0008 エッピ小宮株式会社

No	原材料	色柄	原材料名	規格	数量	単価	金額
1	HK0001-01	01	綿生地		100.00	2,500	250,000
2	HK0001-02	***	麻生地	東炊き9 108/110*25	150.00	850	127,500
3							
4							
5							
6							
7							
8							
9							
10							
11							
12							
13							
14							
15							
							377,500


明細を入力

備考

更新(U) 中止(B) 終了(X)

備考を入力

更新: 入力情報を登録します  
中止: 入力情報をクリアします  
終了: 処理を終了します



## I-04-1 原材料在庫入力 [登録]

### [登録]処理説明

#### 操作方法

##### 1. 日付の指定

初期表示は当日の日付。変更する場合は西暦で4~8桁を入力します。

※当年の場合は、西暦の省略が可能

例) 1117→20xx11/17

また、日付の文字、**20**を押下にてカレンダーより日付指定可能です。

##### 2. 所在地、仕入先の指定

[所在地: 在庫の保管場所] [仕入先: 原材料の仕入れ先]

※仕入先マスターに登録されているコードを選択します

所在地・仕入先コード入力欄にカーソルをあて**スペース**キー押下にて仕入先検索画面が表示されます。

No	原材料	色柄	原材料名	規格	数量	単価
1	HK0001-01	01	綿生地		100.00	2,500
2	HK0001-02	***	麻生地	東炊き9 108/110*25	150.00	850

コード	社名	電話番号
0001	株式会社東光スタイル	03-2404-2881
0002	株式会社レックスアコー	12-2456-0002
0003	合同物産株式会社	12-2456-0003
0004	サンエー商事株式会社	12-2456-0004
0005	ナウディアコスモス株式会社	12-2456-0005
0006	双和産業株式会社	12-2456-0006
0007	株式会社ユニオンバンク	12-2456-0007
0008	ニッピ小宮株式会社	12-2456-0008
0009	有限会社ソレイユ商会	12-2456-0009
0010	株式会社タキエンブレム	12-2456-0010
0011	マッドアルハン株式会社	12-2456-0011
0012	マーマン・インスター株式会社	12-2456-0012
0013	マーサーランナムーン株式会社	12-2456-0013
0014	株式会社ヤシロカート	12-2456-0014
0015	ホワイトオークラッセル株式会社	12-2456-0015
0016	ホップリッチ株式会社	12-2456-0016
0017	フォーマルハウトリップル株式会社	12-2456-0017
0018	ハウトリフト株式会社	12-2456-0018
0019	フェニックスミエール株式会社	12-2456-0019
0020	ヒットユニオンワークス株式会社	12-2456-0020
0021	伊直産業株式会社	12-2456-0021
0022	バンドラワール株式会社	12-2456-0022
0023	ハレンシアール株式会社	12-2456-0023
0024	バージニア丸喜株式会社	12-2456-0024

##### 3. 原材料の明細情報を入力


[原材料: 原材料マスター] [色柄: 企画発注入力の部材入力の項目] [企画: 原材料マスター]

[数量: 在庫の数量] [単価: 原材料マスター]

原材料コード入力欄にカーソルをあて**スペース**キー押下にて原材料検索画面が表示されます。

※「在庫管理あり」の原材料のみ選択可能です

No	原材料	色柄	原材料名	規格	数量	単価	金額
1	HK0001-01	01	綿生地		100.00	2,500	250,000
2	HK0001-02	***	麻生地	東炊き9 108/110*25	150.00	850	127,500



## 4. 備考欄を入力

必要に応じて、備考欄を入力します。

9							
10							
11							
12							
13							
14							
15							
							377,500

備考

更新(U) 中止(B) 終了(X)

## 5. 情報の更新

**更新**ボタンを押下にて登録した明細を在庫情報として登録します。

9							
10							
11							
12							
13							
14							
15							
							377,500

備考

更新(U) 中止(B) 終了(X)

## 登録した在庫情報の修正・削除について

当処理は、原材料在庫の登録のみを行う処理となります。  
 登録を行った情報は「原材料在庫照会」より「調整」を行ってください。  
 ※数量の「－」入力による調整はできません。