



IV-02 得意先マスター取り込み

得意先マスター取り込みの役割

Excel(ワークシート)ファイルで作成されたデータを得意先マスターに取り込みます。

取り込むデータは既定のテンプレートで作成されたものが対象とします。

※先頭行の規定の項目名を元に取り込みを行います。

得意先マスター取込 (Win32 NT)

処理 (F)

得意先マスター取込

マスターデータ取込ファイル

C:\Users\user06\Desktop\得意先マスター取込データ取込用テンプレートファイル202312071225.xlsx

参照

テンプレート出力

☐ サンプルデータ付

ログ表示スペース

実行 (S) ログ表示 (L) 終了 (X)

取り込み開始ボタン

実行ログ表示ボタン

終了ボタン

得意先マスターメンテナンス (Win32 NT)

処理 (F) 画面印刷 (H)

修正

得意先コード: 00206

得意先名称: 山形県山形市

郵便番号: 123-0208

住所1: 既定の出荷先

住所2: 既定の出荷先

電話番号: 12-3456-0208

FAX番号: 12-3456-1208

メールアドレス: 山形県山形市

店舗: 1 山形県山形市

納品可能: ☐ 納品可能 ☐ 納品不可

ブランド: 山形県山形市

入金口座: 山形県山形市

得意先種別: 0 百貨店 5行

得意先区分: 5行 00000004

行続: 1-有 5行

取引率: 60.00%

担当: 001 大宮浩

Faceコード: YAS計画有無

地区コード: YAS発生区分

取引区分: YAS振替方法

請求番号: 請求金額

入金率: 振込手数料

YAS計画有無: YAS発生区分

YAS振替方法: YAS振替方法

売場区分: 0-無

契約区分: 0-無

流通区分: 0-無

FAX負担: 0-自社

坪数: 0.0

人員数: 0

開店日: 0

備考欄

請求情報 (A) DM情報 (B) 結果表示設定 (C) 更新 (U) 呼出時 (D) 中止 (S) 終了 (O)

得意先名を、全角20文字半角40文字以内で入力して下さい。

本処理で取り込まれる情報は各行ごとに得意先マスターへ反映されます。



操作説明

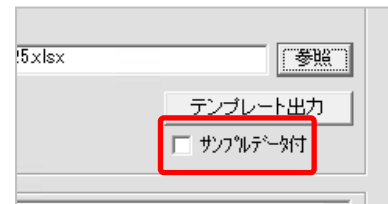
①テンプレートの出力手順

1. 出力オプションの指定

必要に応じて「サンプルデータ付」のチェックを付け外します。

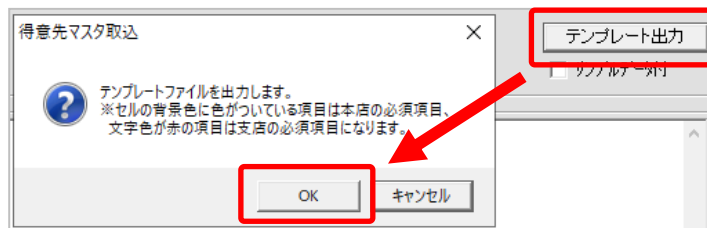
※入力例や指定可能な項目の種類が出力データに記載されます

注: 取り込みを行う際は、サンプルデータは削除してください
(取り込み時のエラーにつながりますのでご注意ください)



2. テンプレートの出力

「テンプレート出力」ボタンを押下し、表示されたメッセージの「OK」を押下します。



【出力されたテンプレートについて】

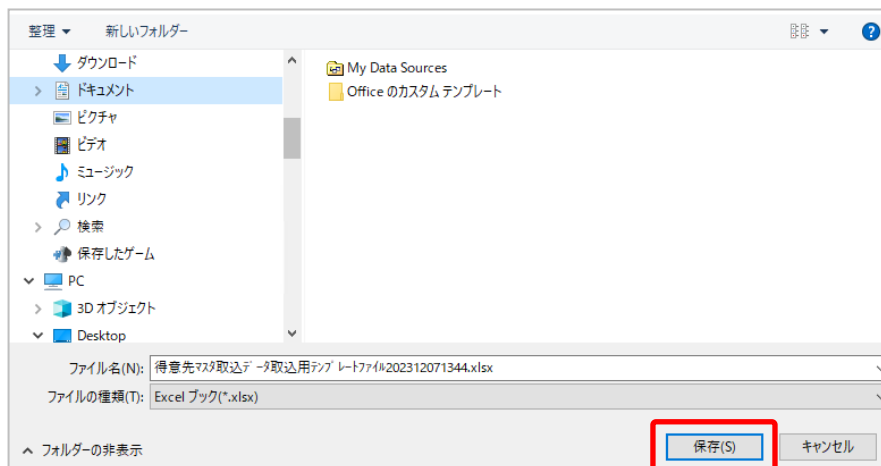
背景色付きの項目: 本店情報登録時の必須項目です


文字色付きの項目: 支店情報登録時の必須項目です

※支店情報のみ登録時も、背景色付きの項目は消さないでください(値は空欄でも可)

3. 出力先の指定

出力先の指定画面が表示されますので、保存先を選び「保存」ボタンを押下します。

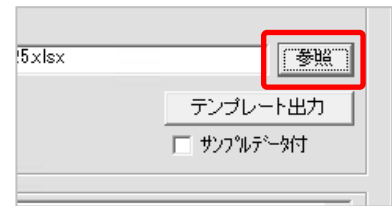




②取り込み手順

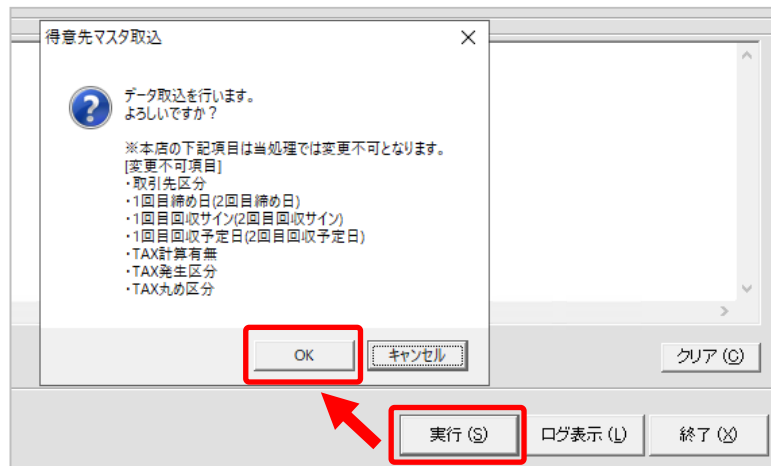
1. ファイルの指定

参照ボタンをクリックし、取り込み対象となるファイルを指定します。
ファイルの拡張子は「xls」「xlsx」に対応しています。



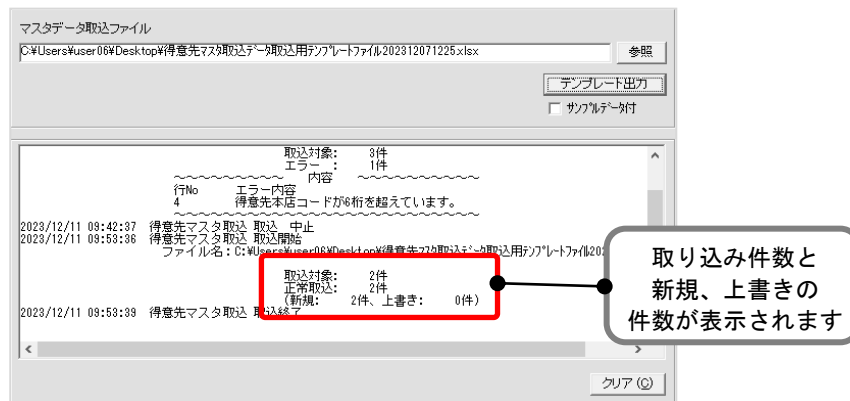
2. 取り込みの実行

実行ボタンを押下し、表示されたメッセージの**OK**を押下します。



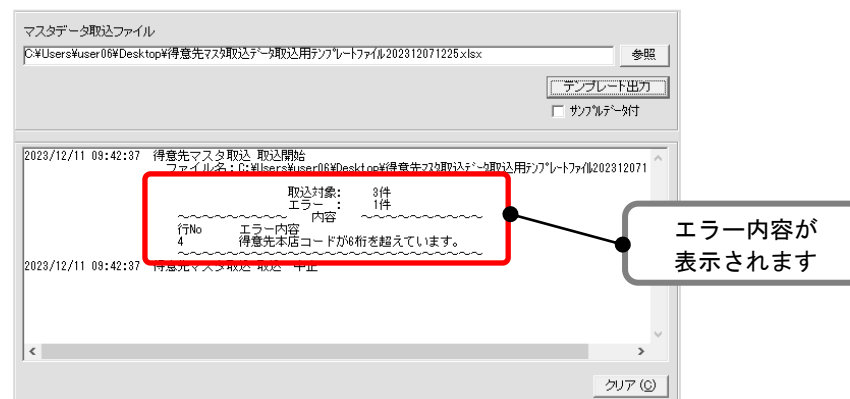
正常に取り込まれた場合、以下のメッセージを表示します。

成功例



ファイルの内容が正しくない場合やデータが存在しない場合は、下記のようにエラー内容が表示され
取り込みは行われませんので、エラー内容を修正後に再度取り込みを行ってください。

失敗例





3. 操作ログの表示

ログ表示ボタン押下にて、ログ表示画面を表示し「出力年月日」を指定することでログが表示されます。
過去に行った操作内容を、日付を指定して確認することができます。
※エラー内容の確認や取り込みログの確認にお使いください



4. 終了ボタン

得意先マスター取り込みを終了します。

データの上書きについて

登録済の得意先についても、再度取り込みを行うことで上書きが可能です。

※得意先本店データが対象の場合、上書き不可の項目があります。

【上書き不可項目】

「取引先区分」、「1 回目締め日(2 回目締め日)」、「1 回目回収サイン(2 回目回収サイン)」、
「TAX 計算有無」、「TAX 発生区分」「TAX 丸め区分」

また、下記項目については、上書き時に「空白」の場合、登録済の情報を保持します。

※下記項目以外の「空白」については、「空白」で上書きされますのでご注意ください。

【保持項目】

「納品規制」、「納品限度額」、「伝票発行」、「送り状区分」、「請求書発行」、「入金率」、
「振込手数料」、「売場区分」、「契約区分」、「流通区分」、「FA 負担」、「坪数」、「人員数」
「DM 情報_使用形態_伝票～送り状」、「DM 情報_DM 項目_年賀状～その他」



得意先マスター取り込みのレイアウト

NBS へ取り込む際の Excel ファイルのレイアウトは以下のとおりです。

- ・EXCEL ファイルを取り込みます。(拡張子は「xls」または「xlsx」)
- ・先頭行はタイトル行となり、先頭行の項目名で取り込み項目を判断しますので、
テンプレートを使用し、項目名の変更は行わないようにしてください。

No.	必須	項目名	タイプ	桁数	備考
1	○	得意先本店コード	数値	半角 6 桁	
2	○	得意先支店コード	数値	半角 4 桁	
3	○	得意先名	文字	半角 40 桁	
4		略称カナ	文字	半角 10 桁	
5	○	取引先区分	数値	半角 1 桁	“0-倉庫”、“1-路面”、“2-直営”、“3-FC”、“4-買取1”、“5-買取2”、“6-他買取”
6		既定の出荷	数値	半角 1 桁	“0-移動”、“1-買取” ※委託管理導入時のみ
7		郵便番号	文字	半角 10 桁	数字ハイフンのみ
8		住所 1	文字	半角 40 桁	
9		住所 2	文字	半角 40 桁	
10		電話番号	文字	半角 14 桁	数字・ハイフン・括弧のみ
11		FAX 番号	文字	半角 14 桁	数字・ハイフン・括弧のみ
12		メールアドレス	文字	半角 255 桁	使用可能文字 0～9、a～z、A～Z、“!”、“#”、“\$”、“%”、“&”、“.”、“*”、“+”、“-”、“/”、“=”、“?”、“^”、“_”、“`”、“{”、“ ”、“}”、“~”、“.”、“@”
13		販路	数値	半角 6 桁	販路コード
14		納品規制	数値	半角 1 桁	“0-納品可能”、“1-出荷停止 Level1”、“2-出荷停止 Level2”、“3-取引停止”
15		取引限度額	数値	半角 9 桁	2147483647 以上はエラー
16		ブランドコード	数値	半角 3 桁	ブランドマスター未登録は不可
17		ランク	文字	半角 3 桁	英数字、ハイフンのみ
18		入金口座	数値	半角 3 桁	銀行マスター未登録は不可
19		2 回締運用	数値	半角 1 桁	2 回締め利用顧客のみ設定可。0-無、1-有 ※2 回締め運用導入時のみ
20	○	1 回目締め日	数値	半角 2 桁	01～31 の 2 桁。空白 NG(本店の場合)。
21	○	1 回目回収サイン	数値	半角 1 桁	“0-不定”、“1-当月”、“2-翌月”、“3-翌々月”、“4-3 箇月後”、“5-4 箇月後”、“6-5 箇月後”、0～6 以外不可
22	○	1 回目回収予定日	数値	半角 2 桁	01～31 の 2 桁。空白 NG(本店の場合)

生産管理システム



No.	必須	項目名	タイプ	桁数	備考
23		2 回目締め日	数値	半角 2 桁	01～31 の 2 桁 ※2 回締め利用顧客のみ設定可
24		2 回目回収サイン	数値	半角 1 桁	“0-不定”、“1-当月”、“2-翌月”、“3-翌々月”、“4-3箇月後”、“5-4箇月後”、“6-5箇月後”、0～6 以外不可 ※2 回締め利用顧客のみ設定可
25		2 回目回収予定日	数値	半角 2 桁	01～31 の 2 桁 ※2 回締め利用顧客のみ設定可
26	○	伝票種別	文字	半角 3 桁	伝票マスターに登録されている伝票種別以外は不可
27		伝票発行	数値	半角 1 桁	“0-無”、“1-有”
28	○	卸し率	数値	半角 3 桁	0.1～100.0%不可。数字とピリオドのみ。
29	○	担当者コード	数値	半角 8 桁	従業員マスタ未登録は不可。営業担当のみ指定可(店舗スタッフ、生産担当不可)
30		FACE コード	文字	半角 3 桁	
31		地区コード	数値	半角 3 桁	地区マスター未登録は不可
32		送り状区分	数値	半角 1 桁	“0-無”、“1-佐川急便1(新)”、“2-佐川急便2(旧)”、“3-福山通運(旧)”、“4-ヤマト運輸”、“5-福山通運(新)”、“6-福山通運 PARCEL1”、“7-西濃運輸”
33		請求書発行	数値	半角 1 桁	“0-無”、“1-有”
34		入金率	数値	半角 6 桁	0～100.00
35		振込手数料	数値	半角 9 桁	9 桁まで
36	○	TAX 計算有無	数値	半角 1 桁	“0-有”、“1-無”
37	○	TAX 発生区分	数値	半角 1 桁	“0-締め単位”、“1-伝票単位”
38	○	TAX 丸め区分	数値	半角 1 桁	“0-切り捨て”、“1-切り上げ”、“2-四捨五入”
39		略称	文字	半角 8 桁	
40		指定コード	文字	半角 10 桁	英数字、ハイフン(-)、アンダースコア(_)、アスタ(*)
41		社店コード	文字	半角 10 桁	英数字、ハイフン(-)、アンダースコア(_)、アスタ(*)
42		分類コード	文字	半角 10 桁	英数字、ハイフン(-)、アンダースコア(_)、アスタ(*)
43		伝票区分	文字	半角 10 桁	英数字、ハイフン(-)、アンダースコア(_)、アスタ(*)
44		品別番号	文字	半角 10 桁	英数字、ハイフン(-)、アンダースコア(_)、アスタ(*)
45		その他	文字	半角 10 桁	
46		備考	文字	半角桁 160	半角 160 文字、全角 80 文字まで

生産管理システム



No.	必須	項目名	タイプ	桁数	備考
47		検索非表示	数値	半角 1 桁	0-表示、1-非表示
48		売場区分	数値	半角 1 桁	取引先区分=1~3 の場合、設定可能。 0-無、1-路面店、2-In Shop、3-平場、 4-コーナー、5-催事
49		契約区分	数値	半角 1 桁	取引先区分=1~3 の場合、設定可能。 0-無、1-買取、2-委託可、3-完全委託、 4-売上仕入
50		流通区分	数値	半角 1 桁	取引先区分=1~3 の場合、設定可能。 0-無、1-路面店、2-百貨店、 3-ファッションビル、4-モール
51		FA 負担	数値	半角 1 桁	取引先区分=1~3 の場合、設定可能。 0-自社、1-代行
52		坪数	数値	半角 6 桁	0~9999.9
53		人員数	数値	半角 3 桁	0~999
54		開店日	文字	半角 10 桁	YYYYMMDD or YYYY/MM/DD
55		閉店日	文字	半角 10 桁	YYYYMMDD or YYYY/MM/DD
56		DM 情報_送り先名	文字	全角 20 桁	
57		DM 情報 送り先略称カナ	文字	半角 10 桁	
58		DM 情報 郵便番号	文字	半角 10 桁	数字ハイフンのみ
59		DM 情報_住所 1	文字	全角 20 桁	
60		DM 情報_住所 2	文字	全角 20 桁	
61		DM 情報 電話番号	文字	半角 14 桁	数字・ハイフン・括弧のみ
62		DM 情報 FAX 番号	文字	半角 14 桁	数字・ハイフン・括弧のみ
63		DM 情報_役職	文字	半角 20 桁	
64		DM 情報_担当者	文字	全角 10 桁	
65		DM 情報 使用形態_伝票	数値	半角 1 桁	0-無、1-有
66		DM 情報 使用形態_DM	数値	半角 1 桁	0-無、1-有
67		DM 情報 使用形態_送り状	数値	半角 1 桁	0-無、1-有

生産管理システム



No.	必須	項目名	タイプ	桁数	備考
68		DM 情報 DM 項目_年賀状	数値	半角 1 桁	0-無、1-有
69		DM 情報_DM 項目_暑中見舞い	数値	半角 1 桁	0-無、1-有
70		DM 情報 DM 項目_展示会	数値	半角 1 桁	0-無、1-有
71		DM 情報 DM 項目_御中元	数値	半角 1 桁	0-無、1-有
72		DM 情報 DM 項目_御歳暮	数値	半角 1 桁	0-無、1-有
73		DM 情報 DM 項目_御挨拶	数値	半角 1 桁	0-無、1-有
74		DM 情報_DM 項目_その他 1	数値	半角 1 桁	0-無、1-有
75		DM 情報_DM 項目_その他 2	数値	半角 1 桁	0-無、1-有
76		DM 情報_DM 項目_その他 3	数値	半角 1 桁	0-無、1-有
77		DM 情報_DM 項目_その他 4	数値	半角 1 桁	0-無、1-有

【ご注意】

“000192”のように、ゼロが先行するコードを指定する際は、Excel 上でゼロが見える状態にしてください。
得意先本店コード・得意先支店コード以外のコード(ブランドコードや銀行口座等)は、あらかじめ NBS の各マスターに登録しておいてください。

この表にない項目は取り込み対象外となります。

背景色がオレンジの項目は、得意先本店登録時の必須項目です。

項目名が赤の項目は、得意先支店登録時の必須項目です。

※支店登録時も背景色がオレンジの項目は必要となりますので、消さないでください。(空白でもよい)

下記項目が空欄の場合、規定値が登録されます。

[項目] [既定値]

- ・納品規制 : 0-納品可能
- ・納品限度額 : 0
- ・伝票発行 : 1-有
- ・送り状区分 : 0-無
- ・請求書発行 : 1-有
- ・入金率 : 0
- ・振込手数料 : 0
- ・検索非表示 : 0-表示
- ・売場区分 : 0-無
- ・契約区分 : 0-無
- ・流通区分 : 0-無
- ・FA 負担 : 0-自社
- ・坪数 : 0
- ・人員数 : 0
- ・DM 情報_使用形態_XX : 1-有
- ・DM 情報_DM 項目_XX : 1-有

※取引先区分が 1～3 (店舗) の場合

※取引先区分が 1～3 (店舗) の場合

※取引先区分が 1～3 (店舗) の場合

※取引先区分が 1～3 (店舗) の場合

※取引先区分が 1～3 (店舗) の場合

※取引先区分が 1～3 (店舗) の場合

※XX の部分は“伝票”、“DM”、“送り状”

※XX の部分は年賀状、暑中見舞い、展示会、御中元、

御歳暮、御挨拶、その他 1、その他 2、その他 3、その他 4