

## 受注明細振替処理の役割

出荷配分中、出荷済みの受注明細が含まれている受注の表示は可能だが、振替はできません。

1

# 受注管理システム



## 操作方法

### 1. 表示形式

画面上部にある表示形式を選択し、変更したい受注明細一覧を表示させます。

表示形式: ☒ 得意先別 ☐ 品番別

表示条件: ☒ 出荷配分中明細は表示しない ☒ 出荷済み明細は表示しない

### 2. 明細選択

変更したい明細をキーボードの矢印キー(↑ ↓)で選択し、Enterキー、または該当明細をダブルクリックで画面下部に表示させます。

展示会	得意先	受注日	受注No	担当
2015/12 2015年12月展示会	20023 ◎仙台店	2016/04/13	004	北浦守
2015/12 2015年12月展示会	50170 01 株式会社丹羽アクア01	2016/05/19	000	大井徳三
2016/01 2016年01月展示会	00020 沖縄営業所	2016/03/16	000	大井徳三
2016/01 2016年01月展示会	20023 ◎仙台店	2016/04/14	004	北浦守
2016/01 2016年01月展示会	20027 祇園店	2016/05/20	009	浅井知美
2016/03 2016年03月展示会	00020 沖縄営業所	2016/07/01	000	大井徳三
2016/03 2016年03月展示会	20022 ◎渋谷店	2016/05/18	002	折田洋子
2016/03 2016年03月展示会	20023 ◎仙台店	2016/07/04	004	北浦守
2016/03 2016年03月展示会	20025 原宿店	2016/05/18	006	藤井征人
2016/03 2016年03月展示会	20026 名古屋店	2016/05/18	008	小池博司
2016/03 2016年03月展示会	20027 祇園店	2016/05/18	009	浅井知美
2016/03 2016年03月展示会	20029 3連販店舗	2016/07/15	100	福本寿美子
2016/03 2016年03月展示会	20031 松江店	2016/05/18	100	福本寿美子
2016/04 2016年04月展示会	20030 神戸店	2016/05/20	100	福本寿美子
2016/04 2016年04月展示会	40081 アート玲皇株式会社	2016/09/18	000	大井徳三
2016/05 2016年05月展示会	00020 沖縄営業所	2016/08/11		
2016/05 2016年05月展示会	20022 ◎渋谷店	2016/08/11		
2016/05 2016年05月展示会	20023 ◎仙台店	2016/08/11	99	
2016/05 2016年05月展示会	20025 原宿店	2016/08/11	006	藤井征人
2016/05 2016年05月展示会	20026 名古屋店	2016/08/11	008	小池博司

2016/03 2016年03月展示会 20025 原宿店 2016/05/18 006 藤井征人

更新(U) 終了(X)

### 3. 明細修正

該当明細の変更したい箇所を変更します。

- 対象展示会 ▼ボタンより展示会コード一覧を表示し、選択します。
- 得意先 スペースキー押下で得意先マスタ検索ウィンドウが表示されます。  
(詳細は得意先別受注入力処理の<得意先マスター検索>を参照)
- 受注日 任意の受注日を入力。変更する場合は西暦で4~8桁で入力します。
- 受注No. 任意の受注No.を入力。数字10桁以内で入力可能です。  
※受注Noを手入力している場合は、変更可能です。
- 担当者 ▼ボタンより担当者マスター一覧を表示し、選択します。

# 受注管理システム

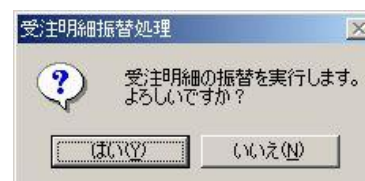


## 4. 更新

内容を確認し、**更新**ボタンを押下します。

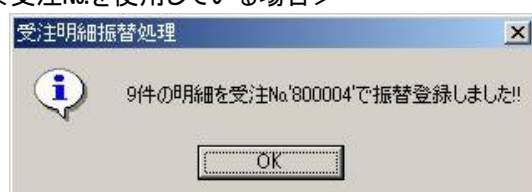
更新確認画面が表示され**はい**ボタンで受注明細が変更されます。

処理を中止したい時は**いいえ**ボタンを押下します。

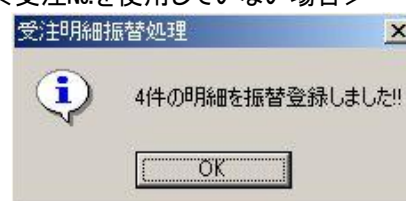


振替登録完了画面が表示されます。

### <受注No.を使用している場合>



### <受注No.を使用していない場合>



## 5. 終了

終了する場合は**終了**ボタンで入力処理メニューへ戻ります。