



## I-11 集計表

### 集計表の役割

売上や仕入情報を、分類別、仕入先別、担当者得意先別、得意先別、担当者別に集計印刷します。  
集計年月または集計日付は、過去の日付から処理月まで指定可能です。

出力形式選択

集計年月入力

指定した抽出条件をすべてクリア

設定クリア

出力(P) 終了(X)

出力形式を選択してください。

### 操作上の注意

#### ①項目移動について

項目移動は **Enter** キーまたはマウス操作で可能です。

項目により移動は矢印 (**←** **→**) キーでも可能です。

#### ②マスター表示機能

各マスター項目で **スペース** キー押下にてマスター参照が可能です。

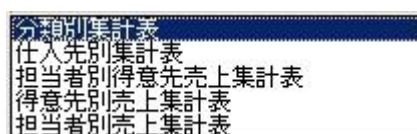


## 操作方法

### 1. 出力形式

前回の表示内容を初期表示で引継ぎます。出力順序は以下の 5 種類いずれかで指定可能です。

- ・分類別集計表                      ブランド分類別に指定月の売上仕入発生状況を出力します  
**※集計年月は処理月まで指定可能です。出荷更新済明細が対象です**
- ・仕入先別集計表                      集計日付に基づいた仕入を仕入先別に出力します  
 集計日付は、過去の日付から処理月翌月まで一月単位で集計できます
- ・担当者別得意先売上集計表              集計日付に基づいた売上を、担当者-得意先別に出力します  
 集計日付は、過去の日付から処理月翌月まで一月単位で集計できます
- ・得意先別売上集計表                      集計日付に基づいた売上を、得意先別に出力します  
 集計日付は、過去の日付から処理月翌月まで一月単位で集計できます
- ・担当者別売上集計表                      集計日付に基づいた売上を、部門別、担当者別、業種別に出力します  
 集計期間を当月・累計から選択して集計できます  
 累計選択時は、年度開始月から集計年月に指定した月までの累計を表示します  
**※部門・担当者・業種別に出力し、部門計と担当者計も出力します**



### 2. 集計年月または集計日付

初期表示＝処理年月度(集計年月)、処理年月の 1 日～末日(集計日付)

開始～終了指定がある場合、作業日付と伝票日付の選択が可能です。

集計日付	2016/08/01	～	2016/08/31	作業日付 ▼
				作業日付 伝票日付

※出力形式【担当者別売上集計表】を選択時は、集計期間を当月・累計から選択します。

当月選択時				累計選択時			
出力形式	担当者別売上集計表 ▼	<input type="radio"/> 当月	<input type="radio"/> 累計	出力形式	担当者別売上集計表 ▼	<input type="radio"/> 当月	<input checked="" type="radio"/> 累計
集計日付	20 2019/01/01 火	～	2019/01/31 木	作業日付 ▼	集計年月	20 2019/01	

### 3. 各種チェックボックス

【数量を出力しない】※担当者別得意先売上集計表・得意先別売上集計表

数量を出力しない場合は、チェックを入れます。

【担当者コード上 1 ▼ 桁毎に小計を出力する】※担当者別売上集計表

数担当者コードの左から何桁目を基準に小計を印字したいかコンボボックスから選択し、チェックを入れます。



## 4. 詳細条件

項目毎に個別指定と範囲指定が可能です。(未入力の場合、明細に存在する全ての項目を対象とします。)

<範囲指定可能項目>

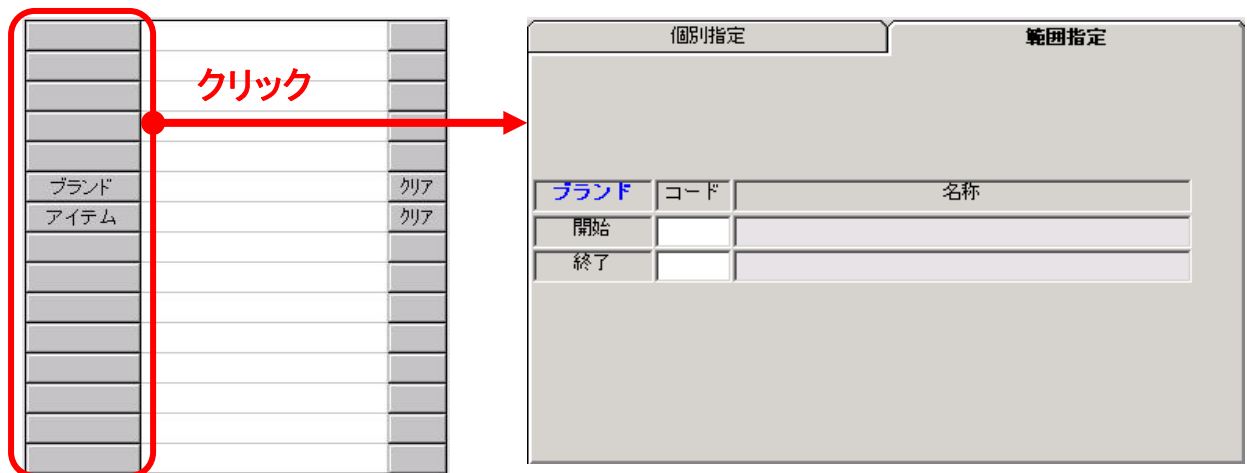
【分類別集計表】:ブランド・アイテム

【仕入先別集計表】:仕入先

【担当者別得意先売上集計表】:得意先・担当者

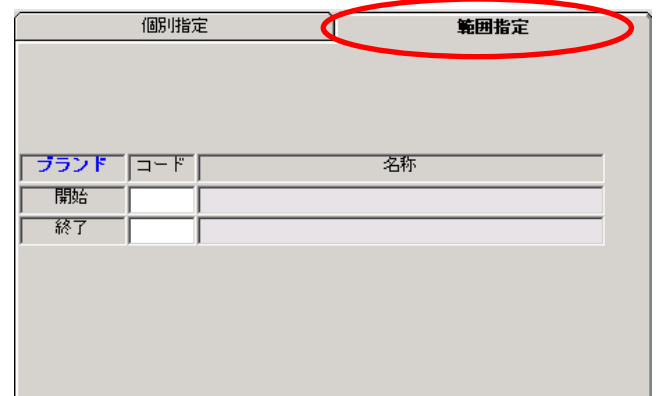
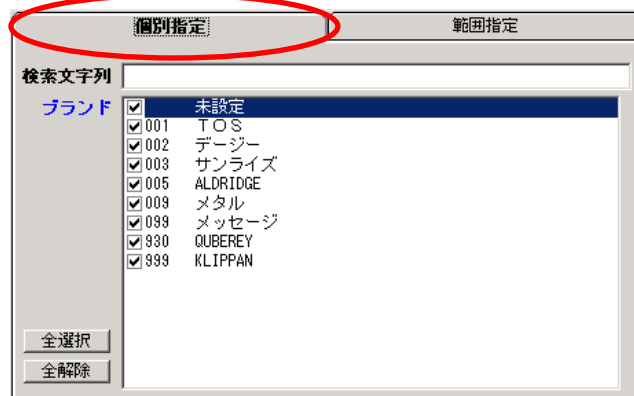
【得意先別売上集計表】:得意先

【担当者別売上集計表】:担当者



<個別指定>

<範囲指定>



## 5. 全設定クリアボタン

抽出条件に設定した値を全てクリアにする場合は、このボタンを押します。

## 6. 出力ボタン

帳票プレビュー画面を表示します。

## 7. 終了ボタン

終了する場合は終了ボタンを押し、日次処理画面へ戻ります。

# 販売管理システム



株式会社 MICADELIC80N  
集計日: 2019/01/01 ~ 2019/01/05

〈出荷更新前の明細も集計対象〉

担当者別売上集計表

Date: 2019/02/07 Page: 1

部門	担当者	業種	売上 売上数	返品 返品数	値引	純売上 出荷数	粗利	売上 売上数	返品 返品数	値引	純売上 出荷数	粗利率	目標額 達成率
010 東京													

当月または累計

006

株式会社 MICADELIC80N  
集計日: 2019/01/01 ~ 2019/01/05

〈出荷更新前の明細も集計対象〉

担当者別売上集計表

Date: 2019/02/07 Page: 1

部門	担当者	業種	売上 売上数	返品 返品数	値引	純売上 出荷数	粗利	売上 売上数	返品 返品数	値引	純売上 出荷数	粗利率	目標額 達成率	達成	年間実績
010 東京															
担当者	006 森井征人	0001 専門店	535,740	0	0	535,740	321,559	4,637,300	35,840	0	4,601,460	3,310,743	6,000,000 76.69		
			34	0	0	34		219	4	0	215	71.94			34,118,382
007		0002 百貨店	56,820	0	0	56,820	31,880	1,618,800	0	0	1,618,800	1,110,514	2,000,000 80.94		
			6	0	0	6		105	0	0	105	68.60			9,172,690
担当者	0003 海外		277,520	0	0	277,520	143,900	2,741,620	0	0	2,741,620	1,698,400	5,000,000 54.83		
			23	0	0	23		223	0	0	223	61.94			27,822,331
008	担当者計		870,080	0	0	870,080	497,339	8,997,720	35,840	0	8,997,720	6,119,657	13,000,000 69.21		
			63	0	0	63		547	0	0	547	68.01			71,113,403
	007 竹内明	0009 その他	277,520	0	0	277,520	143,900	2,741,620	0	0	2,741,620	1,698,400	5,000,000 54.83		
			23	0	0	23		223	0	0	223	61.94			27,822,331
担当者	担当者計		277,520	0	0	277,520	143,900	2,741,620	0	0	2,741,620	1,698,400	5,000,000 54.83		
			23	0	0	23		223	0	0	223	61.94			27,822,331
部門計															
	008 小池博司	0002 百貨店	718,620	0	0	718,620	431,836	2,880,000	0	0	2,880,000	1,750,021	4,000,000 72.00		
			29	0	0	29		163	0	0	163	60.76			22,186,310
020 大阪		0003 海外	56,820	0	0	56,820	31,880	1,618,800	0	0	1,618,800	1,110,514	2,000,000 80.94		
009			6	0	0	6		105	0	0	105	68.60			9,172,690
担当者	担当者計		775,440	0	0	775,440	463,716	4,498,800	0	0	4,498,800	2,860,535	6,000,000 74.98		
			35	0	0	35		269	0	0	269	63.58			31,359,000
部門計			1,923,040	0	0	1,923,040	1,104,955	16,238,140	35,840	0	16,238,140	10,678,592	24,000,000 67.65		
			121	0	0	121		1,039	0	0	1,039	65.76			130,294,734
020 大阪															
009	浅井知美	0001 専門店	56,820	0	0	56,820	31,880	1,618,800	0	0	1,618,800	1,110,514	2,000,000 80.94		
			6	0	0	6		105	0	0	105	68.60			9,172,690
担当者	担当者計		56,820	0	0	56,820	31,880	1,618,800	0	0	1,618,800	1,110,514	2,000,000 80.94		
			6	0	0	6		105	0	0	105	68.60			9,172,690
部門計			56,820	0	0	56,820	31,880	1,618,800	0	0	1,618,800	1,110,514	2,000,000 80.94		
			6	0	0	6		105	0	0	105	68.60			9,172,690

部門・担当者・業種別に出力  
部門計と担当者計

当月または累計

部門・担当者・業種別に出力  
部門計と担当者計